

Haushaltssatzung

und

Haushaltsplan

Ortsgemeinde Euscheid

Verbandsgemeinde Arzfeld

für das Haushaltsjahr

2024/2025

Ortsgemeinde Euscheid
Haushaltsplan 2024/2025
Inhaltsübersicht

Seite	Bezeichnung
3	Haushaltssatzung
6	Vorbericht
29	Produkthaushalt - Teilhaushalt 01
58	Produkthaushalt - Teilhaushalt 02
78	Zusammenstellung zum Ergebnishaushalt
81	Zusammenstellung zum Finanzhaushalt
84	Investitionsplan
88	Übersicht über die voraussichtlichen Schulden
90	Übersicht über die Verbindlichkeiten
91	Übersicht zur Beurteilung der dauernden Leistungsfähigkeit
92	Übersicht über die Über-/Unterdeckung im Finanzhaushalt
94	Übersicht über die Entwicklung der Jahresergebnisse
95	Übersicht über die Entwicklung des Eigenkapitals
96	Ermittlung Liquidität
98	Übersicht über die Rückführung der Verbindlichkeiten
100	Jahresabschluss 2022

**Haushaltssatzung
der Ortsgemeinde Euscheid
für die Haushaltsjahre 2024 und 2025
vom**

Der Gemeinderat hat auf Grund von § 95 Gemeindeordnung Rheinland-Pfalz in der Fassung vom 31. Januar 1994 (GVBl. S. 153), in der derzeit gültigen Fassung, folgende Haushaltssatzung beschlossen:

§ 1 Ergebnis- und Finanzhaushalt

Festgesetzt werden

1. im Ergebnishaushalt	2024 (Euro)	2025 (Euro)
der Gesamtbetrag der Erträge auf	199.511	199.511
der Gesamtbetrag der Aufwendungen auf	203.543	203.766
der Jahresüberschuss/-fehlbedarf auf	-4.032	-4.255
 2. im Finanzhaushalt		
die ordentlichen Einzahlungen auf	191.720	191.720
die ordentlichen Auszahlungen auf	194.757	194.980
der Saldo der ordentlichen Ein- und Auszahlungen auf	-3.037	-3.260
 die außerordentlichen Einzahlungen auf	0	0
die außerordentlichen Auszahlungen auf	0	0
der Saldo der außerordentlichen Ein- und Auszahlungen auf	0	0
 der Einzahlungen aus Investitionstätigkeit auf	0	0
die Auszahlungen aus Investitionstätigkeit auf	11.000	0
der Saldo der Ein- und Auszahlungen aus Investitionstätigkeit auf	-11.000	0
 die Einzahlungen aus Finanzierungstätigkeit auf	14.795	5.268
die Auszahlungen aus Finanzierungstätigkeit auf	758	2.008
der Saldo der Ein- und Auszahlungen aus Finanzierungstätigkeit auf	14.037	3.260

§ 2 Gesamtbetrag der vorgesehenen Kredite

Der Gesamtbetrag der vorgesehenen Kredite, deren Aufnahme zur Finanzierung von Investitionen und Investitionsförderungsmaßnahmen erforderlich ist, wird festgesetzt für

verzinsten Kredite für	2024	auf	11.000,00	EUR
	2025	auf	0,00	EUR

§ 3 Gesamtbetrag der vorgesehenen Ermächtigungen

Verpflichtungsermächtigungen werden für 2024 und 2025 nicht veranschlagt.

§ 4 Höchstbetrag der Verbindlichkeiten gegenüber der Einheitskasse

Der Höchstbetrag der Verbindlichkeiten gegenüber der Einheitskasse wird festgesetzt

für	2024	auf	73.000,00	EUR
für	2025	auf	83.000,00	EUR

§ 5 Steuersätze

Die Steuersätze für die Gemeindesteuern werden wie folgt festgesetzt:

	2024	2025
	(v. H.)	(v. H.)
Grundsteuer A auf	400	400
Grundsteuer B auf	500	500
Gewerbesteuer auf	380	380

Die Hundesteuer beträgt für Hunde, die innerhalb des Gemeindegebietes gehalten werden

	2024	2025
	(Euro)	(Euro)
für den ersten Hund	31	31
für den zweiten Hund	62	62
für jeden weiteren Hund	77	77
für den ersten gefährlichen Hund	250	250
für den zweiten gefährlichen Hund	300	300
für jeden weiteren gefährlichen Hund	350	350

§ 6 Gebühren und Beiträge

Die Sätze der Gebühren und Beiträge für ständige Gemeindeeinrichtungen nach dem Kommunalabgabengesetz vom 20. Juni 1995 (GVBl. S. 175), in der derzeit gültigen Fassung werden für 2024 und 2025 neu festgesetzt:

1. Der Anteil der Ortsgemeinde am nicht anderweitig gedeckten Investitionsaufwand und den Unterhaltungskosten für Feld- und Waldwege wird gemäß § 6 der Satzung über die Erhebung von Beiträgen für Feld- und Waldwege auf 0 v. H. der beitragsfähigen Aufwendungen für die Jahre 2024 und 2025 festgesetzt.

§ 7 Eigenkapital

		(Euro)
Stand des Eigenkapitals zum 31.12. des Vorvorjahres	2022	79.729,05
Voraussichtlicher Stand des Eigenkapitals zum 31.12. des Vorjahres	2023	73.636,05
Voraussichtlicher Stand des Eigenkapitals zum 31.12. des 1. Haushaltsjahres	2024	69.604,05
Voraussichtlicher Stand des Eigenkapitals zum 31.12. des 2. Haushaltsjahres	2025	65.349,05

Euscheid,

Rainer Probst
Ortsbürgermeister

Ortsgemeinde Euscheid

Haushaltsvorbericht

2024/2025

Inhaltsverzeichnis

1 Allgemeines.....	
1.1 Gesetzliche Grundlagen	
1.2 Rahmenbedingungen zur Haushaltsplanaufstellung	
1.3 Auswirkung der Salden im Ergebnis- und Finanzplan auf die Bilanz	
2 Übersicht über die Haushaltslage	
3 Erträge.....	
3.1 Steuern.....	
3.2 Erträge aus Zuwendungen und allgemeinen Umlagen.....	
3.3 Sonstige Ertragsarten.....	
4 Aufwendungen.....	
4.1 Personalaufwand	
4.2 Sach- und Dienstleistungsaufwand.....	
4.3 Transferaufwendungen.....	
4.3.1 Umlagezahlung an Gemeindeverbände.....	
4.4 Abschreibungen	
4.5 Zinsen und sonstige Finanzaufwendungen.....	
5 Ergebnis.....	
6 Finanzhaushalt	
6.1 Investitionstätigkeit	
6.2 Finanzierungstätigkeit.....	
7 Bilanz - Entwicklung von Vermögen und Schulden.....	
8 Sonstige allgemeine Entwicklungen.....	
8.1 Bevölkerung	

1 Allgemeines

1.1 Gesetzliche Grundlagen

Der Vorbericht soll nach § 6 GemHVO RLP einen Überblick über die Entwicklung der Haushaltswirtschaft im Haushaltsjahr unter Einbeziehung insbesondere der beiden Haushaltsvorjahre geben. Die durch den Haushalt gesetzten Rahmenbedingungen sind zu erläutern. Der Vorbericht enthält ferner einen Ausblick auf wesentliche Veränderungen der Rahmenbedingungen der Planung und die Entwicklung wichtiger Planungskomponenten innerhalb des Zeitraums der Ergebnis- und Finanzplanung.

Haushaltsausgleich gemäß §18 GemHVO

(1) Der Haushalt ist in der Planung ausgeglichen, wenn:

1. der Ergebnishaushalt unter Berücksichtigung von Ergebnisvorträgen aus Haushaltsvorjahren mindestens ausgeglichen ist,
2. im Finanzhaushalt unter Berücksichtigung von vorzutragenden Beträgen aus Haushaltsvorjahren der Saldo der ordentlichen und außerordentlichen Ein- und Auszahlungen gemäß § 3 Abs. 1 Satz 1 Nr. 26 ausreicht, um die Auszahlungen zur planmäßigen Tilgung von Investitionskrediten und die mit der Teilnahme am Kommunalen Entschuldungsfond Rheinland-Pfalz (KEF) verbundene Mindesttilgung von Liquiditätskrediten zu decken, soweit die Auszahlungen zur planmäßigen Tilgung von Investitionskrediten nicht anderweitig gedeckt sind.

1.2 Rahmenbedingungen zur Haushaltsplanaufstellung

Aufgrund der Mittelanmeldungen im Zuge der Haushaltsplanung beläuft sich das Jahresergebnis auf -4.032,00 Euro. Gegenüber dem Plan des Vorjahres in Höhe von -6.093,00 Euro ergibt sich damit eine Veränderung in Höhe von 2.061,00 Euro.

1.3 Auswirkung der Salden im Ergebnis- und Finanzplan auf die Bilanz

In der Haushaltsplanung stehen der Ergebnisplan und der Finanzplan im Vordergrund. Die Salden von Ergebnis- und Finanzrechnung haben Auswirkungen auf die Bilanz.

Das Jahresergebnis des Ergebnishaushalts wirkt sich auf die Bilanz aus. Hier verändert sich das Eigenkapital um -4.032,00 Euro.

Die im Finanzplan ausgewiesene Änderung des Finanzmittelbestandes verändert die Liquiden Mittel auf der Aktivseite der Bilanz in Höhe von -14.037,00 Euro.

2 Übersicht über die Haushaltslage

Die folgende Tabelle zeigt die Entwicklung des Ergebnisplanes im Vergleich zum Plan des Vorjahres und zum Ergebnis des Vorvorjahres:

Ergebnisübersicht

Bezeichnung	Ist 2022	Plan 2023	Plan 2024	Plan 2025
E8 - Laufende Erträge aus Verwaltungstätigkeit	189.006	159.343	199.511	199.511
E15 - Laufende Aufwendungen aus Verwaltungstätigkeit	638.272	165.401	201.611	201.661
E16 - Laufendes Ergebnis aus Verwaltungstätigkeit	-449.267	-6.058	-2.100	-2.150
E17 - Zins- und sonstige Finanzerträge	217	80	0	0
E18 - Zinsen und sonstige Finanzaufwendungen	177	115	1.932	2.105
E19 - Saldo der Zins- und sonstigen Finanzerträge und -aufwendungen	40	-35	-1.932	-2.105
E20 - Ordentliches Ergebnis	-449.227	-6.093	-4.032	-4.255
E23 - Jahresergebnis	-449.227	-6.093	-4.032	-4.255

Die Hebesätze nahmen dabei folgenden Verlauf:

Hebesatztablelle

Bezeichnung	Ist 2022	Plan 2023	Plan 2024	Plan 2025
Hebesatz Grundsteuer A	400	400	400	400
Hebesatz Grundsteuer B	650	650	500	500
Hebesatz Gewerbesteuer	380	380	380	380

Hundesteuersätze

	2022	2023	2024	2025
Hundesteuer 1. Hund	31	31	31	31
Hundesteuer 2. Hund	62	62	62	62
Hundesteuer 3. Hund und jeder weitere	77	77	77	77

3 Erträge

Die Gesamtsumme aller Erträge in Höhe von 199.511,00 Euro teilt sich auf die einzelnen Ertragsarten wie folgt auf:

Ertragsübersicht

	Ansatz 2024	in %	Ansatz 2025	in %
E1 - Steuern und ähnliche Abgaben	153.825	77,10	153.825	77,10
E2 - Zuwendungen, allgemeine Umlagen und sonstige Transfererträge	37.119	18,60	37.119	18,60
E4 - Öffentlich-rechtliche Leistungsentgelte	2.812	1,41	2.812	1,41
E5 - Privatrechtliche Leistungsentgelte	300	0,15	300	0,15
E6 - Kostenerstattungen und Kostenumlagen	380	0,19	380	0,19
E7 - Sonstige laufende Erträge	5.075	2,54	5.075	2,54
E8 - Laufende Erträge aus Verwaltungstätigkeit	199.511	100,00	199.511	100,00
Gesamtertrag	199.511	100,00	199.511	100,00

Der Ertragsentwicklung im Vergleich zum Ansatz des Vorjahres:

Im Vorjahr belief sich der Gesamtbetrag der geplanten Erträge auf 159.423,00 Euro. Im aktuellen Planjahr verändern sich die Gesamterträge um 40.088,00 Euro auf 199.511,00 Euro.

Die Veränderungen bei den einzelnen Ertragsarten stellen sich im Detail wie folgt dar:

Vorjahresvergleich Ertragsarten

Bezeichnung	Ist 2022	Plan 2023	Plan 2024	Plan 2025
E1 - Steuern und ähnliche Abgaben	173.544	135.102	153.825	153.825
E2 - Zuwendungen, allgemeine Umlagen u sonstige Transfererträge	5.947	15.849	37.119	37.119
E4 - Öffentlich-rechtliche Leistungsentgelte	2.375	2.812	2.812	2.812
E5 - Privatrechtliche Leistungsentgelte	300	300	300	300
E6 - Kostenerstattungen und Kostenumlagen	170	380	380	380
E7 - Sonstige laufende Erträge	6.668	4.900	5.075	5.075
E8 - Laufende Erträge aus Verwaltungstätigkeit	189.006	159.343	199.511	199.511
E17 - Zinsen und sonstige Finanzerträge	217	80	0	0
Gesamtertrag	189.223	159.423	199.511	199.511

Die Entwicklung der einzelnen Ertragsarten in der mittelfristigen Finanzplanung wird nach aktueller Planung wie folgt eingeschätzt:

Ertragsarten in der mittelfristigen Planung

	Ergebnis 2022	Ansatz 2023	Ansatz 2024	Ansatz 2025	Planung 2026	Planung 2027	Planung 2028
E1 - Steuern und ähnliche Abgaben	173.544	135.102	153.825	153.825	153.825	153.825	153.825
E2 - Zuwendungen, allgemeine Umlagen und sonstige Transfererträge	5.947	15.849	37.119	37.119	37.119	37.112	37.029
E4 - Öffentlich-rechtliche Leistungsentgelte	2.375	2.812	2.812	2.812	2.812	2.812	2.812
E5 - Privatrechtliche Leistungsentgelte	300	300	300	300	300	300	300
E6 - Kostenerstattungen und Kostenumlagen	170	380	380	380	380	380	380
E7 - Sonstige laufende Erträge	6.668	4.900	5.075	5.075	5.075	5.075	5.075
E8 - Laufende Erträge aus Verwaltungstätigkeit	189.006	159.343	199.511	199.511	199.511	199.504	199.421
E17 - Zinsen und sonstige Finanzerträge	217	80	0	0	0	0	0
Gesamtertrag	189.223	159.423	199.511	199.511	199.511	199.504	199.421

3.1 Steuern

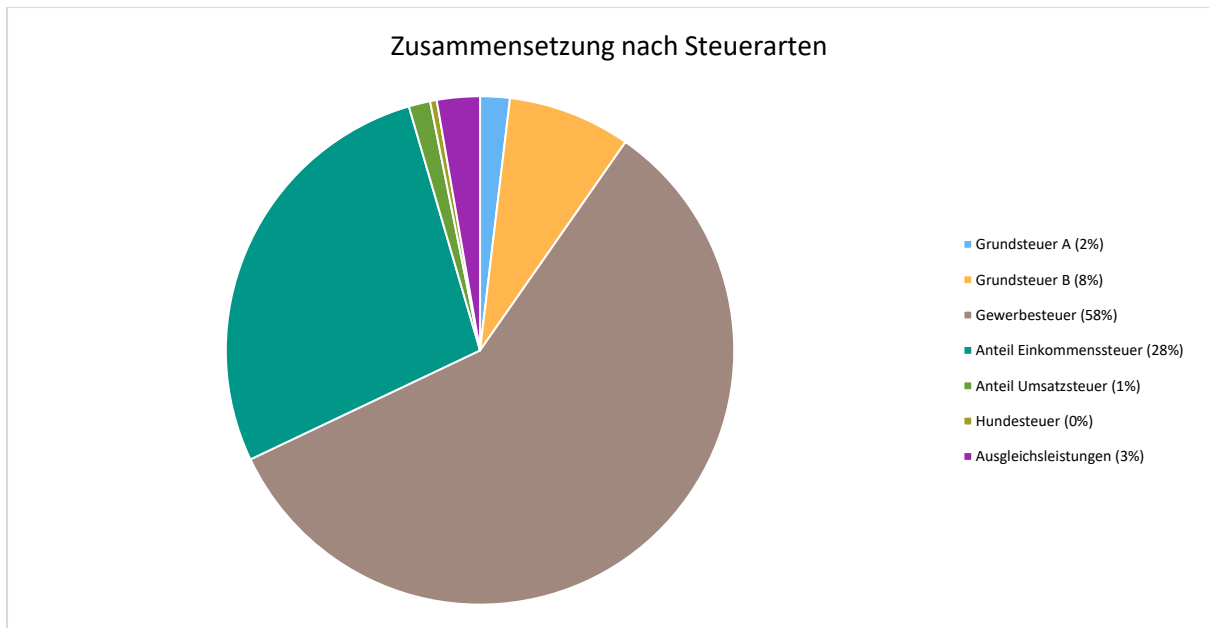
Zusammensetzung und Entwicklung der Steuerarten, Hebesätze

Die folgende Tabelle zeigt die Entwicklung der einzelnen Steuerarten:

Steuerarten

	Ergebnis 2022	Ansatz 2023	Ansatz 2024	Ansatz 2025	Planung 2026	Planung 2027	Planung 2028
Grundsteuer A	3.051	2.672	2.900	2.900	2.900	2.900	2.900
Grundsteuer B	16.949	13.882	12.020	12.020	12.020	12.020	12.020
Gewerbesteuer	100.238	70.968	89.605	89.605	89.605	89.605	89.605
Anteil Einkommenssteuer	45.746	41.180	42.350	42.350	42.350	42.350	42.350
Anteil Umsatzsteuer	2.130	2.100	2.100	2.100	2.100	2.100	2.100
Hundesteuer	589	500	650	650	650	650	650
Ausgleichsleistungen	4.842	3.800	4.200	4.200	4.200	4.200	4.200
Summe	173.544	135.102	153.825	153.825	153.825	153.825	153.825

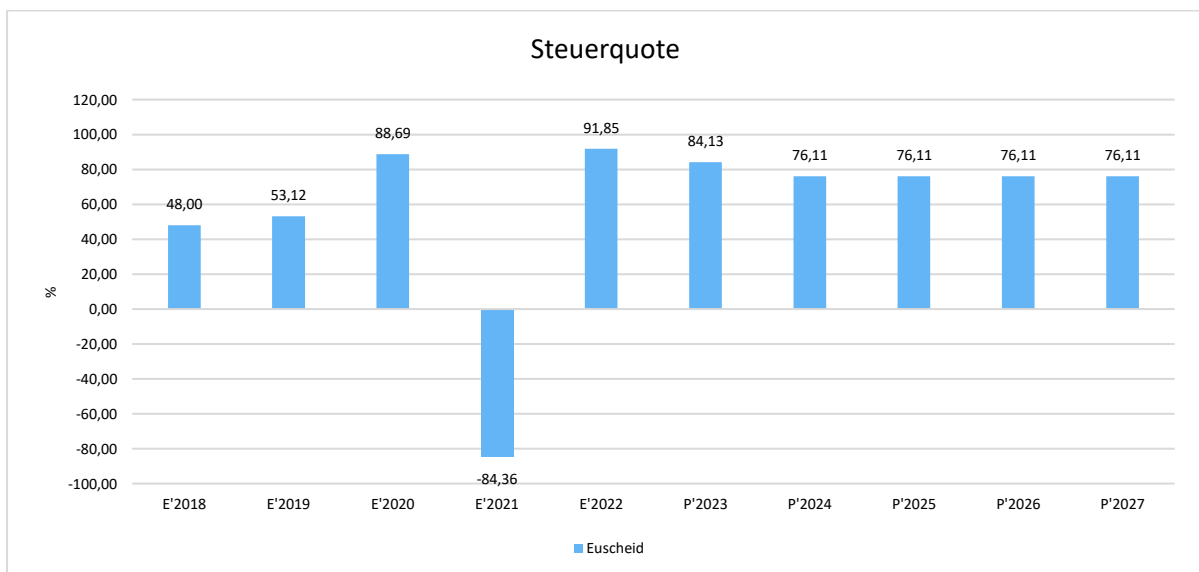
Zusammensetzung des Steueraufkommens



Steuerquote

Um die örtliche Steuerertragskraft einordnen zu können, bietet sich die Betrachtung der Steuerquote an, die den prozentualen Anteil der Steuererträge an den ordentlichen Erträgen insgesamt abbildet, wobei die Gewerbesteuerumlage und die Finanzierungsbeteiligung Fond Deutsche Einheit abgezogen werden.

Eine hohe Steuerquote spricht für eine größere Unabhängigkeit von staatlichen Transferleistungen im Wege des Finanzausgleichs und ist insofern positiv zu werten.



3.2 Erträge aus Zuwendungen und allgemeinen Umlagen

Entwicklung der Zuwendungen im Zeitverlauf

Nachfolgend wird die Entwicklung der Zuwendungen und allgemeinen Umlagen nach den einzelnen Zuwendungsarten abgebildet.

Zuwendungsarten

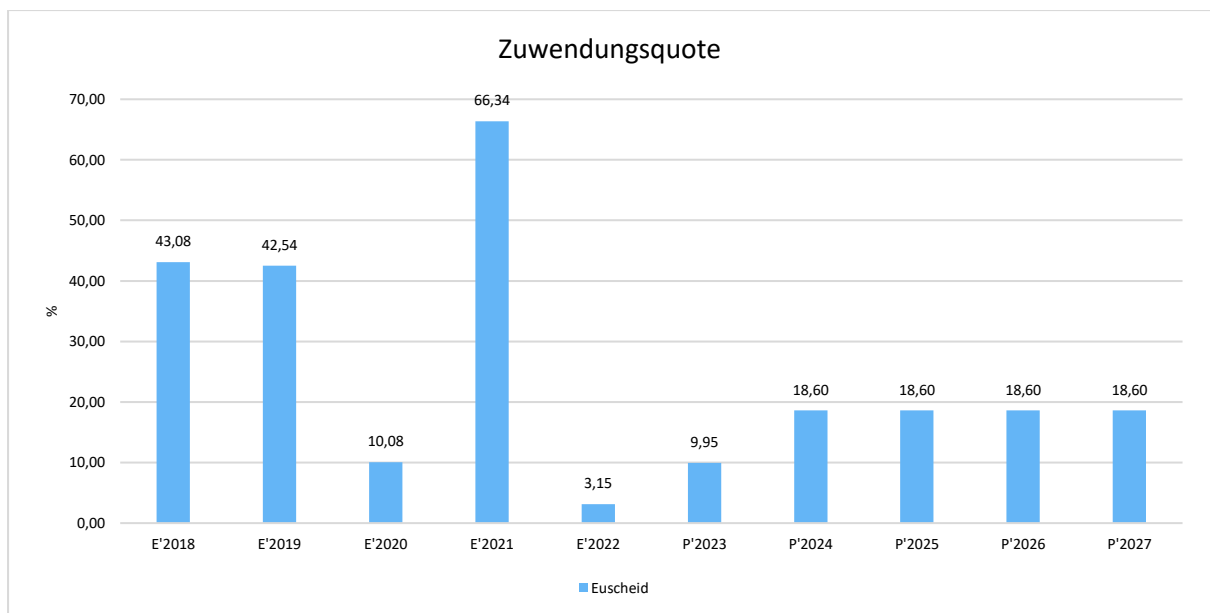
	E'2022	P'2023	P'2024	P'2025	P'2026	P'2027	P'2028
Erträge aus Umlagen	5.947	15.849	37.119	37.119	37.119	37.112	37.029
davon Erträge Schlüsselzuweisungen	0	10.000	31.270	31.270	31.270	31.270	31.270

Zuwendungsquote

Die Zuwendungsquote zeigt auf, wie hoch die Abhängigkeit von Zuweisungen und Zuschüssen ist.

Sie errechnet sich als prozentualer Anteil der Erträge aus Zuweisungen und Zuschüssen (ohne allgemeine Umlagen und Erträge aus der Leistungsbeteiligung des Bundes) von den ordentlichen Erträgen insgesamt.

Die Zuwendungsquote korrespondiert mit der oben bereits dargestellten Steuerquote.



3.3 Sonstige Ertragsarten

Die Entwicklung bei den übrigen Ertragsarten stellt sich wie folgt dar:

Sonstige Ertragsarten

	E'2022	P'2023	P'2024	P'2025	P'2026	P'2027	P'2028
Öffentlich-rechtliche Leistungsentgelte	2.375	2.812	2.812	2.812	2.812	2.812	2.812
Privatrechtliche Leistungsentgelte	300	300	300	300	300	300	300
Kostenerstattungen und Kostenumlagen	170	380	380	380	380	380	380
Sonstige laufende Erträge	6.668	4.900	5.075	5.075	5.075	5.075	5.075
Finanzerträge	217	80	0	0	0	0	0
Summe	9.731	8.472	8.567	8.567	8.567	8.567	8.567

4 Aufwendungen

Die Summe aller Aufwendungen im Planjahr beläuft sich auf 203.543,00 Euro.

Diese teilen sich wie folgt auf die einzelnen Aufwandsarten aus:

Aufwandsarten

	E'2022	P'2023	P'2024	P'2025	P'2026	P'2027	P'2028
E9 - Personal- und Versorgungsaufwendungen	6.848	8.100	9.035	9.035	9.035	9.035	9.035
E10 - Aufwendungen für Sach- und Dienstleistungen	22.486	9.905	10.205	10.205	10.205	10.205	10.205
E11 - Bilanzielle Abschreibungen	7.892	7.736	7.736	7.736	7.736	7.687	7.146
E12 - Zuwendungen, Umlagen und sonstige Transferaufwendungen	598.216	137.620	172.435	172.585	172.585	172.585	172.585
E14 - Sonstige laufende Aufwendungen	2.831	2.040	2.200	2.100	2.100	2.100	2.100
E15 - Laufende Aufwendungen aus Verwaltungstätigkeit	638.272	165.401	201.611	201.661	201.661	201.612	201.071
E18 - Zinsen u sonstige Finanzaufwendungen	177	115	1.932	2.105	2.017	1.937	1.837
Gesamtaufwendungen	638.449	165.516	203.543	203.766	203.678	203.549	202.908

Im Vorjahr belief sich der Gesamtbetrag der geplanten Aufwendungen auf 165.516,00 Euro. Im aktuellen Planjahr verändern sich die Aufwendungen um 38.027,00 Euro auf 203.543,00 Euro.

Die Veränderungen bei den einzelnen Aufwandsarten stellen sich im Detail wie folgt dar:

Vorjahresvergleich Aufwandsarten

Bezeichnung	Ist 2022	Plan 2023	Plan 2024	Plan 2025
E9 - Personal- und Versorgungsaufwendungen	6.848	8.100	9.035	9.035
E10 - Aufwendungen für Sach- und Dienstleistungen	22.486	9.905	10.205	10.205
E11 - Bilanzielle Abschreibungen	7.892	7.736	7.736	7.736
E12 - Zuwendungen, Umlagen u sonstige Transferaufwendungen	598.216	137.620	172.435	172.585
E14 - Sonstige laufende Aufwendungen	2.831	2.040	2.200	2.100
E15 - Laufende Aufwendungen aus Verwaltungstätigkeit	638.272	165.401	201.611	201.661
E18 - Zinsen und sonstige Finanzaufwendungen	177	115	1.932	2.105
Gesamtaufwendungen	638.449	165.516	203.543	203.766

Unter Berücksichtigung der mittelfristigen Finanzplanung ergibt sich folgende Entwicklung der Aufwandsarten:

Aufwandsarten mittelfristigen Planung

	E'2022	P'2023	P'2024	P'2025	P'2026	P'2027	P'2028
E9 - Personal- und Versorgungsaufwendungen	6.848	8.100	9.035	9.035	9.035	9.035	9.035
E10 - Aufwendungen für Sach- und Dienstleistungen	22.486	9.905	10.205	10.205	10.205	10.205	10.205
E11 - Bilanzielle Abschreibungen	7.892	7.736	7.736	7.736	7.736	7.687	7.146
E12 - Zuwendungen, Umlagen und sonstige Transferaufwendungen	598.216	137.620	172.435	172.585	172.585	172.585	172.585
E14 - Sonstige laufende Aufwendungen	2.831	2.040	2.200	2.100	2.100	2.100	2.100
E15 - Laufende Aufwendungen aus Verwaltungstätigkeit	638.272	165.401	201.611	201.661	201.661	201.612	201.071
E18 - Zinsen u sonstige Finanzaufwendungen	177	115	1.932	2.105	2.017	1.937	1.837
Gesamtaufwendungen	638.449	165.516	203.543	203.766	203.678	203.549	202.908

4.1 Personalaufwand

Die Personalaufwendungen entwickeln sich im Betrachtungszeitraum wie folgt:

Personalaufwand

	E'2022	P'2023	P'2024	P'2025	P'2026	P'2027	P'2028
Aufwendungen für ehrenamtlich Tätige	3.954	4.500	4.860	4.860	4.860	4.860	4.860
Dienstbezüge und dergleichen	453	900	1.200	1.200	1.200	1.200	1.200
Beiträge zur gesetzlichen Sozialversicherung	115	300	350	350	350	350	350
Versorgungsaufwendungen	2.325	2.400	2.625	2.625	2.625	2.625	2.625
Summe	6.848	8.100	9.035	9.035	9.035	9.035	9.035

4.2 Sach- und Dienstleistungsaufwand

Die Aufwendungen für Sach- und Dienstleistungen entwickeln sich im Betrachtungszeitraum wie folgt:

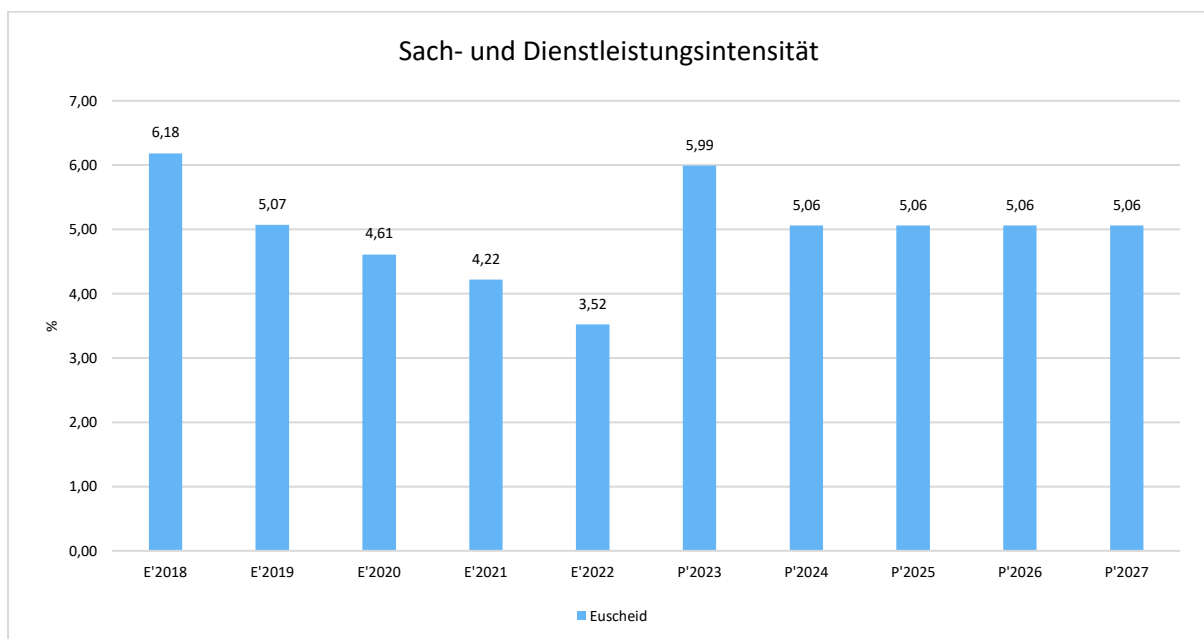
Sach- und Dienstleistungsaufwand

	E'2022	P'2023	P'2024	P'2025	P'2026	P'2027	P'2028
Aufwendungen für Energie / Wasser / Abwasser / Abfall	3.886	3.700	3.700	3.700	3.700	3.700	3.700
Aufwendungen für Unterhaltung u Bewirtschaftung	16.211	3.575	3.875	3.875	3.875	3.875	3.875
Kostenerstattungen	2.389	2.630	2.630	2.630	2.630	2.630	2.630
Summe Aufwendungen für Sach- und Dienstleistungen	22.486	9.905	10.205	10.205	10.205	10.205	10.205

Sach- und Dienstleistungsintensität

Die Sach- und Dienstleistungsintensität bildet den prozentualen Anteil der Aufwendungen für Sach- und Dienstleistungen an den ordentlichen Aufwendungen insgesamt ab.

Sie zeigt an, welches Gewicht der Sach- und Dienstleistungsaufwand innerhalb des ordentlichen Aufwandes hat.



4.3 Transferaufwendungen

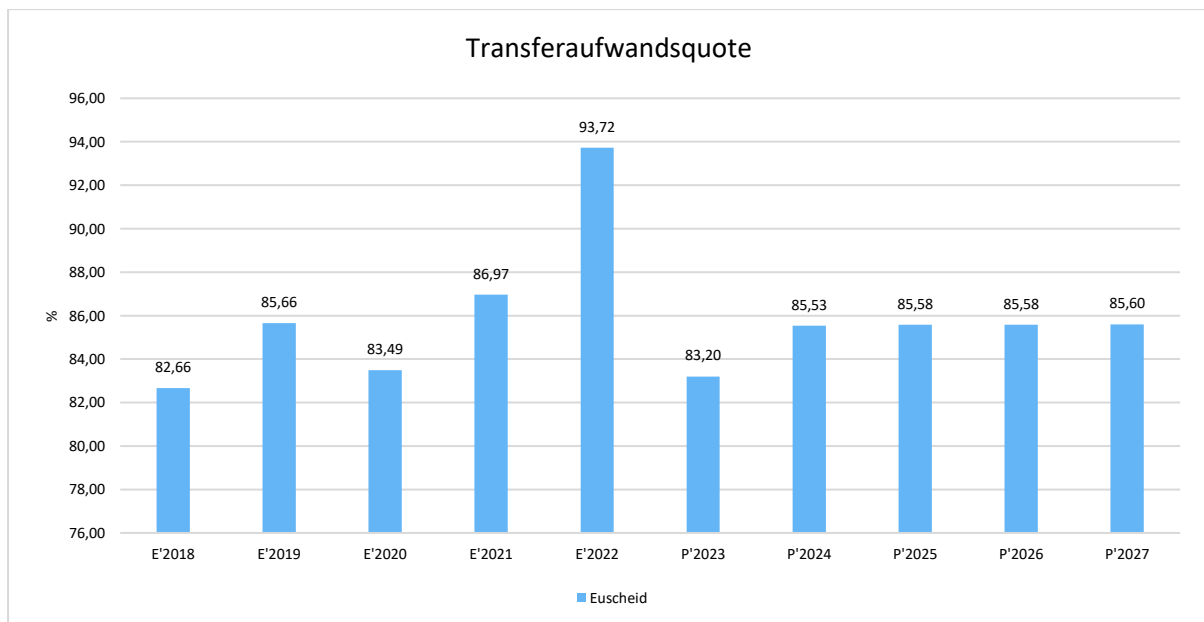
Innerhalb des Transferaufwandes stellen die Umlagezahlungen an Gemeindeverbände sowie die Sozialtransfers die bedeutendsten Aufwandsarten dar.

Transferaufwendungen

	E'2022	P'2023	P'2024	P'2025	P'2026	P'2027	P'2028
Zuweisungen und Zuschüsse für laufende Zwecke	28.766	18.050	19.480	19.630	19.630	19.630	19.630
Gewerbesteuerumlage	-666	6.550	8.300	8.300	8.300	8.300	8.300
Allgemeine Umlagen an das Land	41.321	0	0	0	0	0	0
Umlagen an Gemeindeverbände	528.794	113.020	144.655	144.655	144.655	144.655	144.655
Summe	598.216	137.620	172.435	172.585	172.585	172.585	172.585

Transferaufwandsquote

Die Transferaufwandsquote stellt die Transferaufwendungen ins Verhältnis zu den ordentlichen Aufwendungen und bringt den prozentualen Anteil an den ordentlichen Aufwendungen zum Ausdruck. Sie ist damit ein Indikator dafür, wie hoch der kommunale Haushalt durch Transferaufwendungen belastet wird.



4.3.1 Umlagezahlung an Gemeindeverbände

Gegenüber dem Vorjahresplan und in der langfristigen Entwicklung ergibt sich folgendes Bild:

Kreisumlage

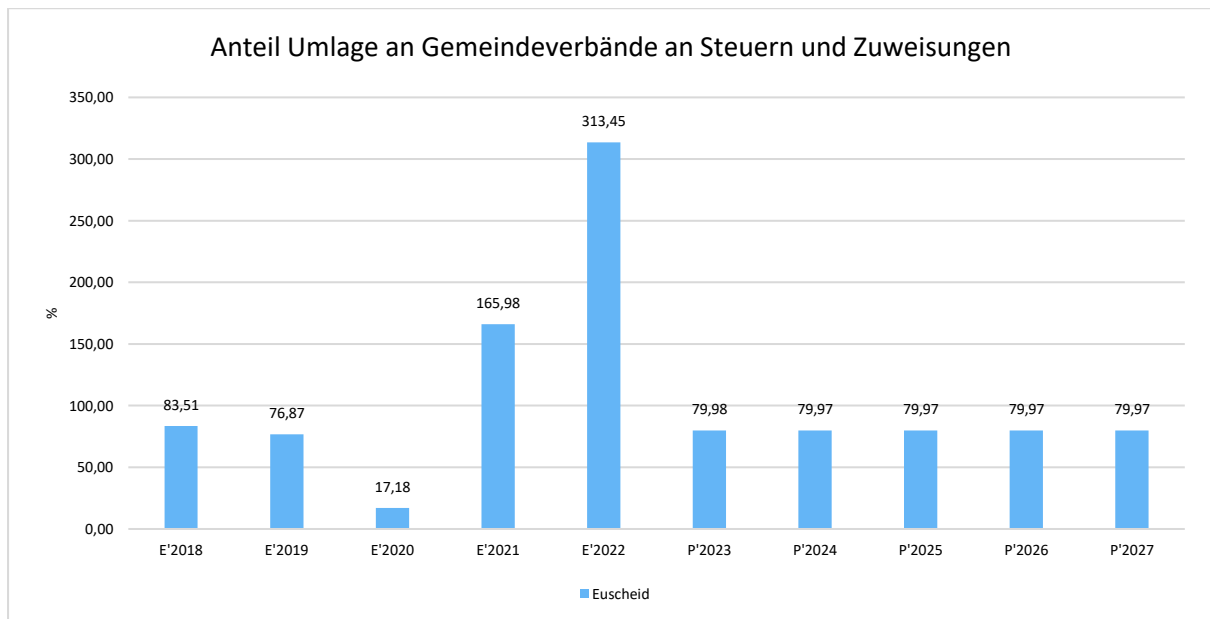
	E'2022	P'2023	P'2024	P'2025
Umlagen an Gemeindeverbände	290.975	55.020	71.575	71.575

Verbandsgemeindeumlage

	E'2022	P'2023	P'2024	P'2025
Umlagen an Gemeindeverbände	237.819	58.000	73.080	73.080

Anteil der Umlagezahlung an den Erträgen aus Steuern und Schlüsselzuweisungen

Um die Belastung durch die Umlagezahlung an Gemeindeverbände objektiver beurteilen zu können, wird sie nachfolgend ins Verhältnis zu den Erträgen aus Steuern (ohne Ausgleichsleistungen) und Schlüsselzuweisungen gestellt. Die Kennzahl bringt zum Ausdruck, wieviel Prozent der Erträge aus Steuern und Schlüsselzuweisungen durch die Umlagezahlung wieder aufgezehrt werden.

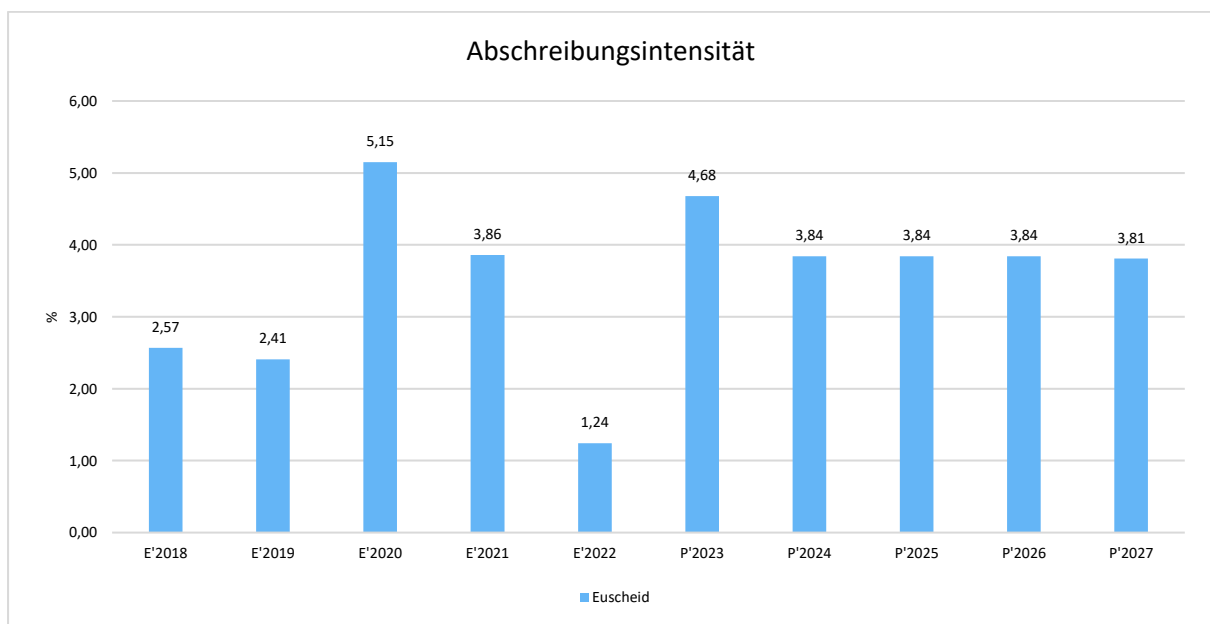


4.4 Abschreibungen

Die Abschreibungen sind in der nachfolgenden Tabelle abgebildet:

Abschreibungen

	Ergebnis 2022	Ansatz 2023	Ansatz 2024	Ansatz 2025	Planung 2026	Planung 2027	Planung 2028
Abschreibungen auf immaterielle Vermögensgegenstände	1.950	1.950	1.950	1.950	1.950	1.950	1.950
Abschreibungen auf bebaute Grundstücke und grundstücksgleiche Rechte	535	535	535	535	535	535	535
Abschreibungen auf das Infrastrukturvermögen einschließlich Grundstücke und grundstücksgleiche Rechte	4.312	4.312	4.312	4.312	4.312	4.312	4.312
Abschreibungen auf Bauten auf fremden Grund und Boden	349	349	349	349	349	349	349
Abschreibungen auf Fahrzeuge, Maschinen u technische Anlagen, BGA	746	590	590	590	590	541	0
Summe	7.892	7.736	7.736	7.736	7.736	7.687	7.146



4.5 Zinsen und sonstige Finanzaufwendungen

Die Entwicklung bei den Zinsen und den sonstigen Finanzaufwendungen stellt sich wie folgt dar:

Zinsaufwand

Bezeichnung	Ist 2022	Plan 2023	Plan 2024	Plan 2025
Zinsaufwendungen und sonstige Finanzaufwendungen an den öffentlichen Bereich	48	0	1.577	1.547
Zinsaufwendungen und sonstige Finanzaufwendungen an den inländischen Geldmarkt	129	115	355	558
Summe Zinsen und sonstige Finanzaufwendungen	177	115	1.932	2.105

5 Ergebnis

Aus den oben dargestellten Erträgen und Aufwendungen ergibt sich folgendes Ergebnis, was nachfolgend im Vergleich zur Planung des Vorjahres abgebildet wird:

Ergebnis im Vergleich zum Vorjahr

Bezeichnung	Ist 2022	Plan 2023	Plan 2024	Plan 2025
Laufende Erträge aus Verwaltungstätigkeit	189.006	159.343	199.511	199.511
Laufende Aufwendungen aus Verwaltungstätigkeit	638.272	165.401	201.611	201.661
Laufendes Ergebnis aus Verwaltungstätigkeit	-449.267	-6.058	-2.100	-2.150
Finanzergebnis	40	-35	-1.932	-2.105
Ordentliches Ergebnis	-449.227	-6.093	-4.032	-4.255
Jahresergebnis	-449.227	-6.093	-4.032	-4.255

Das Ergebnis wird sich nach dem derzeitigen Stand der mittelfristigen Planung wie folgt entwickeln:

Ergebnis in der mittelfristigen Finanzplanung

	E'2022	P'2023	P'2024	P'2025	P'2026	P'2027	P'2028
Laufende Erträge aus Verwaltungstätigkeit	189.006	159.343	199.511	199.511	199.511	199.504	199.421
Laufende Aufwendungen aus Verwaltungstätigkeit	638.272	165.401	201.611	201.661	201.661	201.612	201.071
Laufendes Ergebnis aus Verwaltungstätigkeit	-449.267	-6.058	-2.100	-2.150	-2.150	-2.108	-1.650
Finanzergebnis	40	-35	-1.932	-2.105	-2.017	-1.937	-1.837
Ordentliches Ergebnis	-449.227	-6.093	-4.032	-4.255	-4.167	-4.045	-3.487
Jahresergebnis	-449.227	-6.093	-4.032	-4.255	-4.167	-4.045	-3.487

6 Finanzhaushalt

Die Eckdaten des Finanzplans stellen sich wie folgt dar:

Finanzhaushalt

Bezeichnung	Ist 2022	Plan 2023	Plan 2024	Plan 2025
Laufende Einzahlungen	179.465	151.807	191.720	191.720
Laufende Auszahlungen	605.188	156.780	194.757	194.980
Saldo der ordentlichen Ein- und Auszahlungen	-425.723	-4.973	-3.037	-3.260
Auszahlungen aus Investitionstätigkeit	0	0	11.000	0
Saldo aus Investitionstätigkeit	0	0	-11.000	0
Finanzmittelüberschuss /-fehlbetrag	-425.723	-4.973	-14.037	-3.260
Einzahlungen aus Finanzierungstätigkeit	592.402	5.731	14.795	5.268
Auszahlungen aus Finanzierungstätigkeit	166.678	758	758	2.008
Saldo aus Finanzierungstätigkeit	425.723	4.973	14.037	3.260
Änderung Bestand eigener Finanzmittel	-376.496	-5.731	-3.795	-4.300

6.1 Investitionstätigkeit

Nachfolgend wird die Zusammensetzung der investiven Ein- und Auszahlungen im mittelfristigen Betrachtungszeitraum abgebildet:

Ein- und Auszahlungen aus Investitionstätigkeit

	Plan 2024	Plan 2025
Auszahlungen für Sachanlagen	11.000	0
Auszahlungen aus Investitionstätigkeit gesamt	11.000	0
Saldo aus Investitionstätigkeit	-11.000	0

6.2 Finanzierungstätigkeit

Die folgende Tabelle zeigt die Ein- und Auszahlungen aus Finanzierungstätigkeit im Betrachtungszeitraum der mittelfristigen Finanzplanung:

Finanzierungstätigkeit

	Ist 2022	Plan 2023	Plan 2024	Plan 2025	Plan 2026	Plan 2027
F34 - Finanzmittelüberschuss /-fehlbetrag	-425.723	-4.973	-14.037	-3.260	-3.172	-3.092
F35 - + Aufnahme von Investitionskrediten	0	0	11.000	0	0	0
F36 - - Tilgung von Investitionskrediten	758	758	758	2.008	2.008	2.008
F37 - Saldo der Ein- und Auszahlungen aus Investitionskrediten	-758	-758	10.242	-2.008	-2.008	-2.008
F38 - Veränderung der liquiden Mittel (ohne durchlaufende Gelder)	376.496	5.731	3.795	4.300	0	0
F39 - Saldo der Ein- und Auszahlungen aus Krediten zur Liquiditätssicherung	49.985	0	0	968	5.180	5.100
F40 - Saldo der Ein- und Auszahlungen aus Finanzierungstätigkeit	425.723	4.973	14.037	3.260	3.172	3.092
F42 - Verwendung Finanzmittelüberschuss / Deckung Finanzmittelfehlbetrag	425.723	4.973	14.037	3.260	3.172	3.092
F43 - Veränderung der liquiden Mittel (einschl. durchlaufende Gelder)	376.496	5.731	3.795	4.300	0	0
F44 - nachrichtlich: Ausgleich Finanzhaushalt	-426.481	-5.731	-3.795	-5.268	-5.180	-5.100

Bestand Investitionskredite

Bilanzpositionen / Euro	2019	2020	2021	2022
Verbindlichkeiten aus Investitionskrediten	20.585	7.663	6.586	5.828

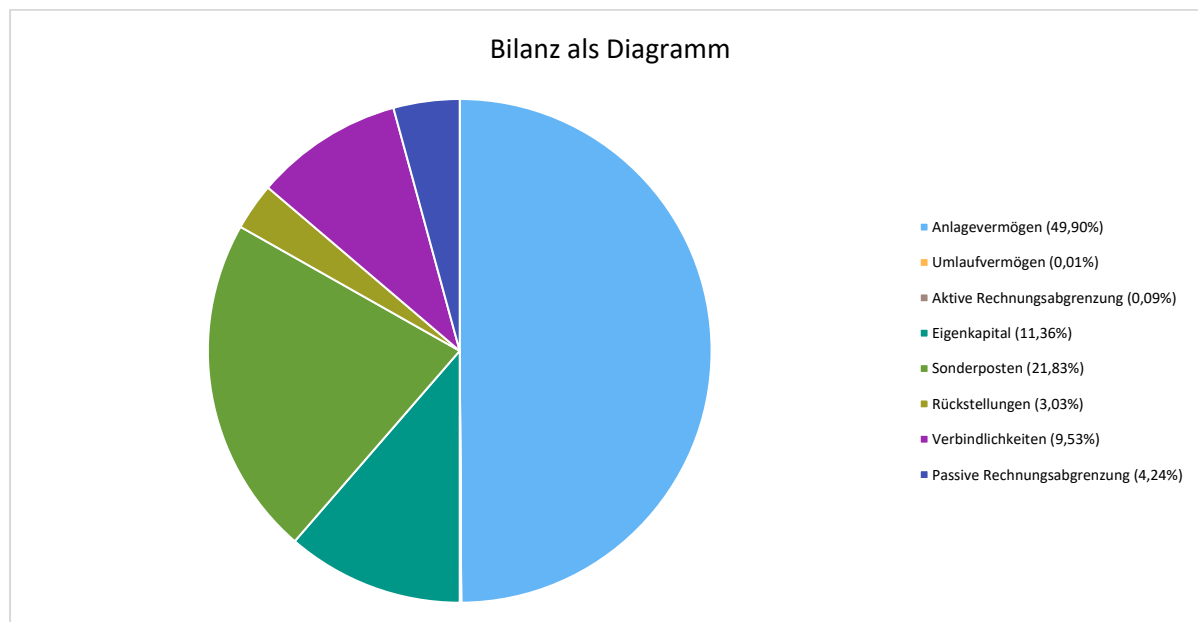
7 Bilanz - Entwicklung von Vermögen und Schulden

Wie bereits unter Ziffer 1.3. dargestellt, haben die Ergebnisse von Ergebnishaushalt und Finanzhaushalt Einfluss auf die kommunale Bilanz. Da eine Plan-Bilanz haushaltsrechtlich nicht vorgesehen ist, werden nachfolgend die wesentlichen Bilanzpositionen der zurückliegenden Haushaltsergebnisse dargestellt.

Die Tabelle zeigt das Bilanzvolumen (Aktiva), also das kommunale Vermögen, sowie dessen Finanzierung auf der Passivseite. Das Eigenkapital wird zudem in seiner Zusammensetzung dargestellt, weil die Entwicklung der Rücklagen für die Frage der Haushaltssicherung relevant ist.

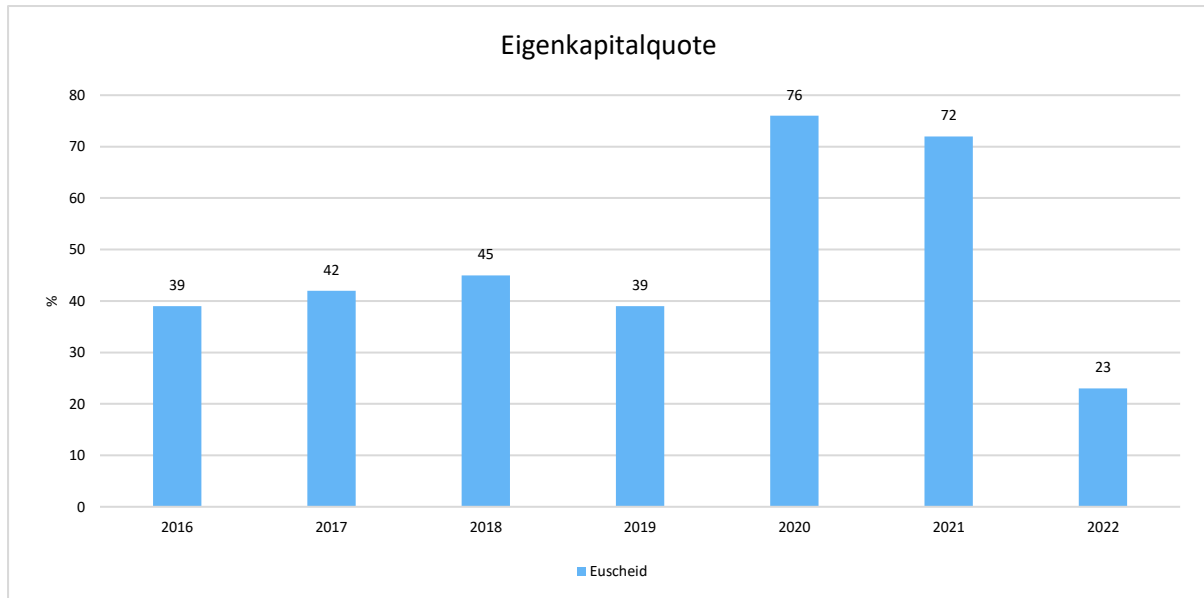
Bilanzpositionen

Bilanzpositionen / Euro	2019	2020	2021	2022
1 - Anlagevermögen	319.674	355.309	356.108	350.101
2 - Umlaufvermögen	1.369	497.362	376.634	47
4 - Aktive Rechnungsabgrenzung	2.153	249	440	638
1 - Eigenkapital	124.941	644.812	528.956	79.729
2 - Sonderposten	128.474	165.892	159.520	153.148
3 - Rückstellungen	23.219	22.193	21.734	21.275
4 - Verbindlichkeiten	30.065	7.663	6.586	66.880
5 - Passive Rechnungsabgrenzung	16.496	12.361	16.386	29.755



Eigenkapitalquote

Um die Eigenkapitalausstattung beurteilen zu können, bietet sich die Betrachtung der Eigenkapitalquote an. Sie zeigt den prozentualen Anteil des Eigenkapitals am Bilanzvolumen. Da es keine Plan-Bilanzen gibt, können hier nur Jahre abgebildet werden, für die bereits Schlussbilanzen erstellt wurden.



8 Sonstige allgemeine Entwicklungen

Die Einschätzung der weiteren Bevölkerungsentwicklung sowie der sonstigen Entwicklungen in den Bereichen Wirtschaft und Arbeitsmarkt ist Grundlage für jede Art von strategischer Planung in Kommunalverwaltungen. Bedingt durch den allgemeinen demografischen Trend haben die meisten deutschen Kommunen einen Bevölkerungsrückgang sowie eine zunehmend alternde Bevölkerung zu verzeichnen. Dies erfordert für die Zukunft eine Anpassung der kommunalen Angebote für Kinder und Jugendliche sowie Senioren. Die Entwicklung der Bevölkerung nach Anzahl und Altersaufbau ist nur bedingt kommunal beeinflussbar. Der gesamtgesellschaftliche Trend zu einer schrumpfenden und immer älter werdenden Gesamtbevölkerung ist heute unumkehrbar, wobei die örtlichen Ausprägungen durchaus stark variieren können. Die Anzahl derer, die durch Erwerbseinkommen Sozialversicherungsbeiträge und Steuern erwirtschaften, wird langfristig schrumpfen; der Anteil derer, die auf staatliche Transferleistungen (z.B. Grundsicherung im Alter) angewiesen sind, wird steigen. Dies wird unweigerlich zu einer weiteren Belastung der staatlichen und kommunalen Finanzsysteme führen. Die zentrale Frage der örtlichen Politik ist daher nicht, ob der Prozess aufgehalten werden kann. Vielmehr geht es um den hierdurch entstehenden Anpassungs- und Gestaltungsbedarf, d.h. wann und in welchem Maße eine quantitative und inhaltliche Neuausrichtung der kommunalen Dienstleistungspalette erfolgen muss. Der Bericht soll eine Orientierung darüber ermöglichen, wie die örtliche Situation mit Blick auf folgende Kriterien einzuschätzen ist:

- Bevölkerungsentwicklung im Zeitverlauf
- Veränderungen bei einzelnen Altersgruppen (Zielgruppen)
- örtliche Entwicklung von Wirtschaft und Arbeitsmarkt

8.1 Bevölkerung

Im Folgenden wird die Entwicklung der Einwohnerzahl insgesamt sowie bestimmter Altersgruppen abgebildet, deren Entwicklung besonderen Einfluss auf die kommunale Infrastruktur in den Bereichen Kindertagesstätten und Schulen haben:

Einwohner gesamt und nach Altersgruppen

	E' 2018	E' 2019	E' 2020	E' 2021	E' 2022
Einwohner zum 31.12.	141	139	140	139	142
Senioren ab 60 Jahre	32	31	31	32	32
Einwohner 20 – 59 Jahre	75	74	75	74	76
Kinder und Jugendliche 10 – 19 Jahre	11	12	12	13	13
Kinder bis 9 Jahre	23	22	22	20	21

Der Haushaltsplan und die Haushaltssatzung für die Haushaltsjahre 2024/2025 als Doppelhaushalt gemäß § 7 GemHVO wurde in der Sitzung des Ortsgemeinderates Euscheid vom 30.11.2023 beschlossen.

Verbandsgemeindeverwaltung

A r z f e l d

Fachbereich 1.2 -Finanzen-



Ortsgemeinde Euscheid

Produktübersicht

Teilhaushalt 01 -Zentrale Verwaltung-

Produkt / Leistung	Bezeichnung
11121	Zentrale Steuerung
11141	Angelegenheiten des Rates und Ausschüsse
11421	Unbebaute Grundstücke
12125	Wahlen
26220	Musikpflege
36521	Kindertagesstätte Lünebach
42111	Allgemeine Sportpflege
54111	Gemeindestraßen
54112	Straßenbeleuchtung
54113	Buswartehallen
54150	Konzessionsabgaben
55126	Radwegenetz
55311	Friedhofs- und Bestattungswesen
55591	Land- und Forstwirtschaftswege
57312	Mehrzweckgebäude Euscheid

Produkthaushalt 2024 / 2025

Produkt/Leistung 11121 = Zentrale Steuerung

Lfd. Nr. E 14, Buchungsstelle 56140000

Die Ortsgemeinde gehört der gesetzlichen Unfallkasse Rheinland-Pfalz an. Es ist eine Umlage zu zahlen. Versichert sind alle ehrenamtlich tätig werdenden Personen in der Gemeinde.

Lfd. Nr. E 14, Buchungsstelle 56310000

Für die Bereitstellung der Gemeindebezeichnung im Internet (Domain) ist an den Lizenzinhaber eine Gebühr zu zahlen.

Lfd. Nr. E 14, Buchungsstelle 56410000

Beim GVV Kommunalversicherung VVaG besteht eine Haftpflicht-, Eigenschaden- Unfall- und Spezial-Straf-Rechtsschutzversicherung.

Lfd. Nr. E 14, Buchungsstelle 56430000

Die Ortsgemeinde ist Mitglied im Gemeinde- und Städtebund und hat einen jährlichen Mitgliedsbeitrag zu zahlen.

Lfd. Nr. E 14, Buchungsstelle 56930000

Bei dieser Buchungsstelle werden alle Kosten für die Durchführung eines Altentages und für die Beschaffung kleinerer Geschenke anlässlich der Vollendung des 80., 85., 90., 95. und 100. Lebensjahres sowie bei „Goldenen Hochzeiten“ pp. verausgabt.

Produkt/Leistung 11141 = Angelegenheiten des Rates und der Ausschüsse

Lfd. Nr. E 7, Buchungsstelle 46614000

Nach § 36 Abs. 1 Ziffer GemHVO (Doppik) sind Rückstellungen für Pensionsverpflichtungen von aktiven Beamten (Ortsbürgermeister) gebildet worden. Zur Finanzierung des Ehrensolds ist die angesammelte Rücklage nach § 36 Abs. 3 GemHVO aufzulösen.

Lfd. Nr. E 9, Buchungsstelle 50110000

Nach § 12 der Landesverordnung über die Aufwandsentschädigung für kommunale Ehrenämter (KomAEVO) vom 27.11.1997 ist dem Ortsbürgermeister, dem Beigeordneten während der Vertretungszeit des Ortsbürgermeisters, eine Aufwandsentschädigung zu zahlen.

Lfd. Nr. E 9, Buchungsstelle 5113000

An ehemalige Ortsbürgermeister ist Ehrensold zu zahlen.

Lfd. Nr. E 9, Buchungsstelle 5170000

Nach § 36 Abs. 1 Ziffer 1 GemHVO (Doppik) sind Rückstellungen für Pensionsverpflichtungen von aktiven Beamten (Ortsbürgermeister) aufgrund von beamtenrechtlichen Ansprüchen zu bilden.

Lfd. Nr. E 14, Buchungsstelle 56211000

Das im Eigentum der Ortsgemeinde stehende Mehrzweckgebäude wird auch als Sitzungslokal genutzt. Für diese Nutzungsmöglichkeit ist eine Miete an den betreffenden Teilergebnishaushalt 57312, Buchungsstelle 44120000, zu zahlen.

Produkthaushalt 2024 / 2025

Produkt/Leistung 11421 = Unbebaute Grundstücke

Lfd. Nr. E 2, Buchungsstelle 41443000 und

Lfd. Nr. E 10, Buchungsstelle 52310000

In der Gemeinde wird jährlich die Aktion „Saubere Landschaft“ durchgeführt.

Hierfür erstattet der Landkreis die anfallenden Aufwendungen.

Produkt/Leistung 12125 = Wahlen

Lfd. Nr. E 14, Buchungsstelle 5631000

Im Haushaltsjahr 2024 stehen Kommunalwahlen an. Aufwand für Büromaterial.

Produkt/Leistung 26220 = Musikpflege

Lfd. Nr. E 12, Buchungsstelle 54150000

Die Ortsgemeinde Euscheid zahlt jährlich an den Musikverein Lünebach 50,-- EUR als Zuschuss.

Die Gemeinde gehört bei dem genannten Verein zum Einzugsbereich. Wie wichtig diese Vereine in den kleinen Dörfern sind, zeigt die intakte Lebensgemeinschaft in den Dörfern, die zumindest teilweise auf die intensive Jugendarbeit in den Vereinen zurückzuführen ist.

Produkt/Leistung 36521 = Kindertagesstätte Lünebach

Lfd. Nr. E 2, Buchungsstelle 41510000

Die in Vorjahren gewährten Zuwendungen –Kreissparkassenstiftung- für die Kita Lünebach werden entsprechend der Nutzungsdauer aufgelöst.

Lfd. Nr. E 11, Buchungsstelle 53220000

Die in Vorjahren erbrachten Aufwendungen werden entsprechend der Nutzungsdauer abgeschrieben.

Lfd. Nr. E 12, Buchungsstelle 54143000

Die Ortsgemeinde Euscheid gehört zum Einzugsbereich des Kindergartens Lünebach.

Die zum Einzugsbereich der Kindertagesstätte gehörenden Ortsgemeinden haben sich an den Kosten der Kindertagesstätte entsprechend den Vorschriften des Kindergartengesetzes bzw. der zwischen den beteiligten Ortsgemeinden abgeschlossenen Zweckvereinbarung entsprechend zu beteiligen.

Produkthaushalt 2024 / 2025

Produkt/Leistung 42111 = Allgemeine Sportpflege

Lfd. Nr. E 2, Buchungsstelle 52559000

Die Freizeitmannschaft Euscheid hat ein Grundstück zur Nutzung als Bolzplatz angepachtet.
Die Pacht wird der FZM erstattet.

Produkt/Leistung 54111 = Gemeindestraßen

Lfd. Nr. E 2, Buchungsstelle 41510000

Die in Vorjahren gewährten Zuwendungen zum Bau der Gemeindestraßen werden entsprechend der Nutzungsdauer aufgelöst.

Lfd. Nr. E 4, Buchungsstelle 43700000

Die in Vorjahren gezahlten Ausbaubeiträge zum Bau der Gemeindestraßen/Gehwegen werden entsprechend der Nutzungsdauer aufgelöst.

Lfd. Nr. E 9, Buchungsstelle 50220000 und 50420000

Die Mäharbeiten an den Straßenbegleitflächen und sonstige kleinere Unterhaltungsarbeiten werden durch einen teilzeitbeschäftigten Arbeitnehmer ausgeführt.

Lfd. Nr. E 10, Buchungsstelle 52338000

Für Unterhaltungsarbeiten und für Schneeräum- und Streukosten sind Mittel bereitzustellen.

Lfd. Nr. E 10, Buchungsstelle 5253130000

Die Entwässerung der Ortsstraßen erfolgt über eine von den Verbandsgemeindewerken gebaute und vorgehaltene Entwässerungsleitung. Entsprechend vertraglicher Vereinbarung hat sich die Ortsgemeinde an den jährlichen tatsächlichen Kosten zu beteiligen.

Lfd. Nr. E 11, Buchungsstelle 53580000

Die AHK zum Bau der Gemeindestraßen werden entsprechend der Nutzungsdauer durch Abschreibungen aufgelöst.

Produkt/Leistung 54112 = Straßenbeleuchtung

Lfd. Nr. E 10, Buchungsstelle 52200000

Die Straßenbeleuchtung gehört zur allgemeinen Verkehrssicherungspflicht und in der Gemeinde sind nur die hiernach notwendigen Straßenlampen vorhanden.

Lfd. Nr. E 10, Buchungsstelle 52370000

Im Rahmen des Straßenbeleuchtungsvertrages wird die Straßenlampenunterhaltung vom Versorgungsträger durchgeführt.

Hierfür ist eine vertraglich vereinbarte Unterhaltungskostenpauschale an den Netzbetreiber zu zahlen.

Produkthaushalt 2024 / 2025

Produkt 54113 = Buswartehallen

Lfd. Nr. E 2, Buchungsstelle 41510000

Die in Vorjahren gewährten Zuwendungen zum Bau der Wartehallen werden entsprechend der Nutzungsdauer aufgelöst.

Lfd. Nr. E 11, Buchungsstelle 53690000

Die in Vorjahren erbrachten Aufwendungen werden entsprechend der Nutzungsdauer abgeschrieben.

Lfd. Nr. E 14, Buchungsstelle 56411000

Für die Wartehallen besteht eine Versicherung gegen Feuer und Sturm. Hierfür ist ein jährlicher Versicherungsbeitrag zu zahlen.

Produkt/Leistung 54150 = Konzessionsabgaben

Lfd. Nr. E 7, Buchungsstelle 46250000

Nach dem abgeschlossenen Konzessionsvertrag wird die Konzessionsabgabe gezahlt.

Produkt/Leistung 55126 = Radwegenetz

Lfd. Nr. E 10, Buchungsstelle 52543000

Auf der ehem. Bahnstrecke Neuerburg - Lünebach wurde ein Radweg angelegt. Hier sind entsprechende Unterhaltungsarbeiten (Bankette mähen, Hecken schneiden pp.) notwendig. Entsprechend dem festgelegten Verteilerschlüssel hat sich die Ortsgemeinde Euscheid an den anfallenden Kosten zu beteiligen.

Produkt/Leistung 55311 = Friedhof Lünebach

Die Gemeinde Euscheid ist Miteigentümerin des Friedhofes in Lünebach.

Entsprechend dem Anteilsverhältnis beteiligt sich die Ortsgemeinde Euscheid an der jährlichen Abschreibung des Anlagevermögens.

Dieser Friedhof wird als kostendeckende Einrichtung betrieben.

Produkthaushalt 2024 / 2025

Produkt/Leistung 55591 = Land- und Forstwirtschaftswege

Lfd. Nr. E 2, Buchungsstelle 414490000

Die Ortsgemeinde Euscheid erhält für die Mitbenutzung der Wegetrasse jährlich einen Entschädigungsbetrag in Höhe von 205,00 EUR.

Lfd. Nr. E 2 und E 4, Buchungsstelle 41510000 und 4370000

Die in Vorjahren gewährten Zuwendungen und Beiträge zum Bau von Wirtschaftswegen werden entsprechend der Nutzungsdauer aufgelöst.

Lfd. Nr. E 4, Buchungsstellen 43230000

Die Unterhaltungsaufwendungen an Feld- und Waldwegen (Lfd. Nr. 13, Buchungsstelle 52338000) werden voll von der Jagdgenossenschaft –als Beitragsersatz- erstattet. Damit bleibt die Erhebung von Beiträgen erspart, sofern kein Antrag zur Auszahlung des Reinerlöses gestellt wird.

Lfd. Nr. E 10, Buchungsstelle 52338000

Hier sind die voraussichtlich benötigten Aufwendungen zur Unterhaltung der Feld- und Waldwege veranschlagt.

Lfd. Nr. E 11, Buchungsstelle 53580000

Die in Vorjahren erbrachten Aufwendungen für den Feld- und Waldwegebau werden entsprechend der Nutzungsdauer abgeschrieben.

Produkt/Leistung 57312 = Mehrzweckgebäude Euscheid

Lfd. Nr. E 2, Buchungsstelle 41510000

Die in Vorjahren gewährten Zuwendungen werden entsprechend der Nutzungsdauer aufgelöst.

Lfd. Nr. E 4, Buchungsstelle 43210000

Das Mehrzweckgebäude kann angemietet werden. Hierfür ist ein entsprechendes Nutzungsentgelt zu zahlen.

Lfd. Nr. E 5, Buchungsstelle 44120000

Hierzu wird auf die Erläuterung zu Teilhaushalt 11141, Buchungsstelle 56210000 hingewiesen.

Lfd. Nr. E 6, Buchungsstellen 44250000

Das Mehrzweckgebäude kann angemietet werden. Die Nebenkosten werden erstattet.

Lfd. Nr. E 6, Buchungsstellen 44290000

Die Jagdgenossenschaft erstattet für die Nutzung einen Betrag in Höhe von 50,00 EUR.

Lfd. Nr. E 9, Buchungsstelle 50220000 und 50420000

Die Reinigung des MZG erfolgt je nach Bedarf durch eine Teilzeitbeschäftigte.

Lfd. Nr. E 10, Buchungsstelle 52200000

Für das Gebäude fallen laufend Energie-, Wasser-, Abwasser- und Abfallkosten an.

Produkthaushalt 2024 / 2025

Lfd. Nr. E 10, Buchungsstelle 52313000

Für Unterhaltungsaufwendungen wurden Mittel veranschlagt.

Lfd. Nr. E 10, Buchungsstelle 52320000

Diese Mittel sind für die jährlich notwendige Kaminreinigung, Immissionsmessung etc. pp. veranschlagt.

Lfd. Nr. E 11, Buchungsstellen 53490000

Die in Vorjahren erbrachten Investitionsaufwendungen werden entsprechend der Nutzungsdauer abgeschrieben.

Lfd. Nr. E 14, Buchungsstelle 56411000

Für die bestehende Feuerversicherung ist ein Versicherungsbeitrag zu zahlen.

Haupt-Produktbereich	1	Zentrale Verwaltung
Produktbereich	11	Innere Verwaltung
Produktgruppe	111	Verwaltungssteuerung
Produkt	1112	Zentrale Steuerung, Controlling
Leistung	11121	Zentrale Steuerung

Teilergebnishaushalt								
Nr.	Ertrags- und Aufwandsarten	Ergebnis 2022	Plan 2023	Plan 2024	Plan 2025	Plan 2026	Plan 2027	Plan 2028
E 14	- Sonstige laufenden Aufwendungen	2.002,84	1.150	1.170	1.170	1.170	1.170	1.170
	56140000 Aufwendungen für allgemeine Betreuung der Bediensteten	84,21	120	120	120	120	120	120
	56310000 Büromaterial	1.189,88	150	150	150	150	150	150
	56410000 Versicherungsbeiträge	566,89	600	620	620	620	620	620
	56430000 Beitrag GStB	71,86	80	80	80	80	80	80
	56930000 Repräsentationen	90,00	200	200	200	200	200	200
	2024 2025							
	1 x 80 Jahre --							
	1 x Gold. Hochzeit							
E 15	= Summe der laufenden Aufwendungen aus Verwaltungstätigkeit (Summe E 9 bis E 14)	2.002,84	1.150	1.170	1.170	1.170	1.170	1.170
E 16	= Laufendes Ergebnis aus Verwaltungstätigkeit (Saldo E 8 und E 15)	-2.002,84	-1.150	-1.170	-1.170	-1.170	-1.170	-1.170
E 20	= Ordentliches Ergebnis (Summe E 16 bis E 19)	-2.002,84	-1.150	-1.170	-1.170	-1.170	-1.170	-1.170
E 23	= Jahresergebnis (Jahresüberschuss / Jahresfehlbetrag) des Teilhaushalts (Summe E 20 bis E 22)	-2.002,84	-1.150	-1.170	-1.170	-1.170	-1.170	-1.170

Teilfinanzhaushalt								
Nr.	Ein- und Auszahlungsarten	Ergebnis 2022	Plan 2023	Plan 2024	Plan 2025	Plan 2026	Plan 2027	Plan 2028
F 8	= Summe der laufenden Einzahlungen aus Verwaltungstätigkeit (Summe F 1 bis F 7)	0,00	0	0	0	0	0	0
F 14	- Sonstige laufende Auszahlungen	2.002,84	1.150	1.170	1.170	1.170	1.170	1.170
	76140000 Auszahlungen für allgemeine Betreuung der Bediensteten	84,21	120	120	120	120	120	120
	76310000 Büromaterial	1.189,88	150	150	150	150	150	150
	76410000 Versicherungsbeiträge	566,89	600	620	620	620	620	620
	76430000 sonstige Beiträge	71,86	80	80	80	80	80	80
	76930000 Repräsentationen	90,00	200	200	200	200	200	200
	2024 2025							
	1 x 80 Jahre --							
	1 x Gold. Hochzeit							
F 15	= Summe der laufenden Auszahlungen aus Verwaltungstätigkeit (Summe F 9 bis F 14)	2.002,84	1.150	1.170	1.170	1.170	1.170	1.170
F 16	= Saldo der laufenden Ein- und Auszahlungen aus Verwaltungstätigkeit	-2.002,84	-1.150	-1.170	-1.170	-1.170	-1.170	-1.170
F 20	= Saldo der ordentlichen Ein- und Auszahlungen (Summe F 16 + F 19)	-2.002,84	-1.150	-1.170	-1.170	-1.170	-1.170	-1.170
F 23	= Summe der ordentlichen und außerordentlichen Ein- und Auszahlungen (Summe F 21 + F 22)	-2.002,84	-1.150	-1.170	-1.170	-1.170	-1.170	-1.170
F 34	= Finanzmittelüberschuss /-fehlbetrag des Teilhaushalts (Summe F 23 + F 33)	-2.002,84	-1.150	-1.170	-1.170	-1.170	-1.170	-1.170

Haupt-Produktbereich	1	Zentrale Verwaltung
Produktbereich	11	Innere Verwaltung
Produktgruppe	111	Verwaltungssteuerung
Produkt	1114	Gremien
Leistung	11141	Angelegenheiten des Rates und Ausschüsse

Teilergebnishaushalt								
Nr.	Ertrags- und Aufwandsarten	Ergebnis 2022	Plan 2023	Plan 2024	Plan 2025	Plan 2026	Plan 2027	Plan 2028
E 7	+ Sonstige laufende Erträge	1.392,00	1.400	1.575	1.575	1.575	1.575	1.575
	46614000 Erträge aus der Auflösung von Rückstellungen	1.392,00	1.400	1.575	1.575	1.575	1.575	1.575
E 8	= Summe der laufenden Erträge aus Verwaltungstätigkeit (Summe E 1 bis E 7)	1.392,00	1.400	1.575	1.575	1.575	1.575	1.575
E 9	- Personal- und Versorgungsaufwendungen	6.278,76	6.900	7.485	7.485	7.485	7.485	7.485
	50110000 Bürgermeister	3.953,76	4.500	4.860	4.860	4.860	4.860	4.860
	51130000 Ehrensold	1.392,00	1.400	1.575	1.575	1.575	1.575	1.575
	51700000 Zuführungen zu Ehrensoldrückstellungen Ehrensold	933,00	1.000	1.050	1.050	1.050	1.050	1.050
E 14	- Sonstige laufenden Aufwendungen	300,00	300	300	300	300	300	300
	56210000 Miete Sitzungslokal	300,00	300	300	300	300	300	300
E 15	= Summe der laufenden Aufwendungen aus Verwaltungstätigkeit (Summe E 9 bis E 14)	6.578,76	7.200	7.785	7.785	7.785	7.785	7.785
E 16	= Laufendes Ergebnis aus Verwaltungstätigkeit (Saldo E 8 und E 15)	-5.186,76	-5.800	-6.210	-6.210	-6.210	-6.210	-6.210
E 20	= Ordentliches Ergebnis (Summe E 16 bis E 19)	-5.186,76	-5.800	-6.210	-6.210	-6.210	-6.210	-6.210
E 23	= Jahresergebnis (Jahresüberschuss / Jahresfehlbetrag) des Teilhaushalts (Summe E 20 bis E 22)	-5.186,76	-5.800	-6.210	-6.210	-6.210	-6.210	-6.210

Teilfinanzhaushalt								
Nr.	Ein- und Auszahlungsarten	Ergebnis 2022	Plan 2023	Plan 2024	Plan 2025	Plan 2026	Plan 2027	Plan 2028
F 9	- Personal- und Versorgungsauszahlungen	5.345,76	5.900	6.435	6.435	6.435	6.435	6.435
	70110000 Bürgermeister	3.953,76	4.500	4.860	4.860	4.860	4.860	4.860
	71130000 ehrenamtlich Tätige	1.392,00	1.400	1.575	1.575	1.575	1.575	1.575
F 14	- Sonstige laufende Auszahlungen	300,00	300	300	300	300	300	300
	76210000 Miete Sitzungslokal	300,00	300	300	300	300	300	300
F 15	= Summe der laufenden Auszahlungen aus Verwaltungstätigkeit (Summe F 9 bis F 14)	5.645,76	6.200	6.735	6.735	6.735	6.735	6.735
F 16	= Saldo der laufenden Ein- und Auszahlungen aus Verwaltungstätigkeit	-5.645,76	-6.200	-6.735	-6.735	-6.735	-6.735	-6.735
F 20	= Saldo der ordentlichen Ein- und Auszahlungen (Summe F 16 + F 19)	-5.645,76	-6.200	-6.735	-6.735	-6.735	-6.735	-6.735
F 23	= Summe der ordentlichen und außerordentlichen Ein- und Auszahlungen (Summe F 21 + F 22)	-5.645,76	-6.200	-6.735	-6.735	-6.735	-6.735	-6.735
F 34	= Finanzmittelüberschuss /-fehlbetrag des Teilhaushalts (Summe F 23 + F 33)	-5.645,76	-6.200	-6.735	-6.735	-6.735	-6.735	-6.735

Haupt-Produktbereich	1	Zentrale Verwaltung
Produktbereich	11	Innere Verwaltung
Produktgruppe	114	Zentrale Dienste
Produkt	1142	Liegenschaften
Leistung	11421	Unbebaute Grundstücke

Teilergebnishaushalt								
Nr.	Ertrags- und Aufwandsarten	Ergebnis 2022	Plan 2023	Plan 2024	Plan 2025	Plan 2026	Plan 2027	Plan 2028
E 2	+ Zuwendungen, allgemeine Umlagen und sonstige Transfererträge 41443000 von Gemeinden und Gemeindeverbänden	0,00	75	75	75	75	75	75
E 8	= Summe der laufenden Erträge aus Verwaltungstätigkeit (Summe E 1 bis E 7)	0,00	75	75	75	75	75	75
E 10	- Aufwendungen für Sach- und Dienstleistungen 52310000 Unterhaltung der Grundstücke, Außenanlagen, Gebäude und Gebäudeeinrichtungen Aktion Saubere Landschaft	0,00	75	75	75	75	75	75
E 15	= Summe der laufenden Aufwendungen aus Verwaltungstätigkeit (Summe E 9 bis E 14)	0,00	75	75	75	75	75	75
E 16	= Laufendes Ergebnis aus Verwaltungstätigkeit (Saldo E 8 und E 15)	0,00	0	0	0	0	0	0
E 20	= Ordentliches Ergebnis (Summe E 16 bis E 19)	0,00	0	0	0	0	0	0
E 23	= Jahresergebnis (Jahresüberschuss / Jahresfehlbetrag) des Teilhaushalts (Summe E 20 bis E 22)	0,00	0	0	0	0	0	0

Teilfinanzhaushalt								
Nr.	Ein- und Auszahlungsarten	Ergebnis 2022	Plan 2023	Plan 2024	Plan 2025	Plan 2026	Plan 2027	Plan 2028
F 2	+ Zuwendungen, allgemeine Umlagen und sonstige Transfereinzahlungen 61443000 von Gemeinden und Gemeindeverbänden	0,00	75	75	75	75	75	75
F 8	= Summe der laufenden Einzahlungen aus Verwaltungstätigkeit (Summe F 1 bis F 7)	0,00	75	75	75	75	75	75
F 10	- Auszahlungen für Sach- und Dienstleistungen 72310000 Unterhaltung der Grundstücke, Außenanlagen, Gebäude und Gebäudeeinrichtungen Aktion Saubere Landschaft	0,00	75	75	75	75	75	75
F 15	= Summe der laufenden Auszahlungen aus Verwaltungstätigkeit (Summe F 9 bis F 14)	0,00	75	75	75	75	75	75
F 16	= Saldo der laufenden Ein- und Auszahlungen aus Verwaltungstätigkeit	0,00	0	0	0	0	0	0
F 20	= Saldo der ordentlichen Ein- und Auszahlungen (Summe F 16 + F 19)	0,00	0	0	0	0	0	0
F 23	= Summe der ordentlichen und außerordentlichen Ein- und Auszahlungen (Summe F 21 + F 22)	0,00	0	0	0	0	0	0
F 34	= Finanzmittelüberschuss /-fehlbetrag des Teilhaushalts (Summe F 23 + F 33)	0,00	0	0	0	0	0	0

Haupt-Produktbereich	1	Zentrale Verwaltung
Produktbereich	12	Sicherheit und Ordnung
Produktgruppe	121	Statistik und Wahlen
Produkt	1212	Wahlen und sonstige Abstimmungen
Leistung	12125	Wahlen

Teilergebnishaushalt								
Nr.	Ertrags- und Aufwandsarten	Ergebnis 2022	Plan 2023	Plan 2024	Plan 2025	Plan 2026	Plan 2027	Plan 2028
E 14	- Sonstige laufenden Aufwendungen 56310000 Geschäftsausgaben	0,00 0,00	0 0	100 100	0 0	0 0	0 0	0 0
E 15	= Summe der laufenden Aufwendungen aus Verwaltungstätigkeit (Summe E 9 bis E 14)	0,00	0	100	0	0	0	0
E 16	= Laufendes Ergebnis aus Verwaltungstätigkeit (Saldo E 8 und E 15)	0,00	0	-100	0	0	0	0
E 20	= Ordentliches Ergebnis (Summe E 16 bis E 19)	0,00	0	-100	0	0	0	0
E 23	= Jahresergebnis (Jahresüberschuss / Jahresfehlbetrag) des Teilhaushalts (Summe E 20 bis E 22)	0,00	0	-100	0	0	0	0

Teilfinanzhaushalt								
Nr.	Ein- und Auszahlungsarten	Ergebnis 2022	Plan 2023	Plan 2024	Plan 2025	Plan 2026	Plan 2027	Plan 2028
F 14	- Sonstige laufende Auszahlungen 76310000 Büromaterial	0,00 0,00	0 0	100 100	0 0	0 0	0 0	0 0
F 15	= Summe der laufenden Auszahlungen aus Verwaltungstätigkeit (Summe F 9 bis F 14)	0,00	0	100	0	0	0	0
F 16	= Saldo der laufenden Ein- und Auszahlungen aus Verwaltungstätigkeit	0,00	0	-100	0	0	0	0
F 20	= Saldo der ordentlichen Ein- und Auszahlungen (Summe F 16 + F 19)	0,00	0	-100	0	0	0	0
F 23	Summe der ordentlichen und außerordentlichen Ein- und Auszahlungen (Summe F 21 + F 22)	0,00	0	-100	0	0	0	0
F 34	= Finanzmittelüberschuss /-fehlbetrag des Teilhaushalts (Summe F 23 + F 33)	0,00	0	-100	0	0	0	0

Haupt-Produktbereich	2	Schule und Kultur
Produktbereich	26	Theater, Musikpflege, Musikschulen
Produktgruppe	262	Musikpflege (ohne Musikschulen)
Produkt	2622	Förderung der Musikpflege
Leistung	26220	Musikpflege

Teilergebnishaushalt								
Nr.	Ertrags- und Aufwandsarten	Ergebnis 2022	Plan 2023	Plan 2024	Plan 2025	Plan 2026	Plan 2027	Plan 2028
E 12	- Zuwendungen, Umlagen und sonstige Transferaufwendungen 54150000 an den privaten Bereich MV Lünebach	50,00	50	50	50	50	50	50
E 15	= Summe der laufenden Aufwendungen aus Verwaltungstätigkeit (Summe E 9 bis E 14)	50,00	50	50	50	50	50	50
E 16	= Laufendes Ergebnis aus Verwaltungstätigkeit (Saldo E 8 und E 15)	-50,00	-50	-50	-50	-50	-50	-50
E 20	= Ordentliches Ergebnis (Summe E 16 bis E 19)	-50,00	-50	-50	-50	-50	-50	-50
E 23	= Jahresergebnis (Jahresüberschuss / Jahresfehlbetrag) des Teilhaushalts (Summe E 20 bis E 22)	-50,00	-50	-50	-50	-50	-50	-50

Teilfinanzhaushalt								
Nr.	Ein- und Auszahlungsarten	Ergebnis 2022	Plan 2023	Plan 2024	Plan 2025	Plan 2026	Plan 2027	Plan 2028
F 12	- Zuwendungen, Umlagen und sonstige Transferauszahlungen 74150000 an den privaten Bereich MV Lünebach	50,00	50	50	50	50	50	50
F 15	= Summe der laufenden Auszahlungen aus Verwaltungstätigkeit (Summe F 9 bis F 14)	50,00	50	50	50	50	50	50
F 16	= Saldo der laufenden Ein- und Auszahlungen aus Verwaltungstätigkeit	-50,00	-50	-50	-50	-50	-50	-50
F 20	= Saldo der ordentlichen Ein- und Auszahlungen (Summe F 16 + F 19)	-50,00	-50	-50	-50	-50	-50	-50
F 23	= Summe der ordentlichen und außerordentlichen Ein- und Auszahlungen (Summe F 21 + F 22)	-50,00	-50	-50	-50	-50	-50	-50
F 34	= Finanzmittelüberschuss /-fehlbetrag des Teilhaushalts (Summe F 23 + F 33)	-50,00	-50	-50	-50	-50	-50	-50

Haupt-Produktbereich	3	Soziales und Jugend
Produktbereich	36	Kinder-, Jugend- und Familienhilfe
Produktgruppe	365	Tageseinrichtungen für Kinder
Produkt	3652	Kindertagesstätten, Kindergärten, Spiel- und Lernstuben
Leistung	36521	Kindertagesstätte Lünebach

Teilergebnishaushalt								
Nr.	Ertrags- und Aufwandsarten	Ergebnis 2022	Plan 2023	Plan 2024	Plan 2025	Plan 2026	Plan 2027	Plan 2028
E 2	+ Zuwendungen, allgemeine Umlagen und sonstige Transfererträge	83,00	83	83	83	83	83	83
	41510000 Sonderposten aus Zuwendungen	83,00	83	83	83	83	83	83
E 8	= Summe der laufenden Erträge aus Verwaltungstätigkeit (Summe E 1 bis E 7)	83,00	83	83	83	83	83	83
E 11	- Abschreibungen	83,00	83	83	83	83	83	83
	53220000 immaterielle Vermögensgegenstände aus geleisteten Zuwendungen	83,00	83	83	83	83	83	83
E 12	- Zuwendungen, Umlagen und sonstige Transferaufwendungen	28.716,15	18.000	19.430	19.580	19.580	19.580	19.580
	54143000 an Gemeinden und Gemeindeverbände 5 Kinder möglich	28.716,15	18.000	19.430	19.580	19.580	19.580	19.580
E 15	= Summe der laufenden Aufwendungen aus Verwaltungstätigkeit (Summe E 9 bis E 14)	28.799,15	18.083	19.513	19.663	19.663	19.663	19.663
E 16	= Laufendes Ergebnis aus Verwaltungstätigkeit (Saldo E 8 und E 15)	-28.716,15	-18.000	-19.430	-19.580	-19.580	-19.580	-19.580
E 20	= Ordentliches Ergebnis (Summe E 16 bis E 19)	-28.716,15	-18.000	-19.430	-19.580	-19.580	-19.580	-19.580
E 23	= Jahresergebnis (Jahresüberschuss / Jahresfehlbetrag) des Teilhaushalts (Summe E 20 bis E 22)	-28.716,15	-18.000	-19.430	-19.580	-19.580	-19.580	-19.580

Teilfinanzhaushalt								
Nr.	Ein- und Auszahlungsarten	Ergebnis 2022	Plan 2023	Plan 2024	Plan 2025	Plan 2026	Plan 2027	Plan 2028
F 12	- Zuwendungen, Umlagen und sonstige Transferauszahlungen	15.170,78	18.000	19.430	19.580	19.580	19.580	19.580
	74143000 an die Gemeinden und Gemeindeverbände 5 Kinder möglich	15.170,78	18.000	19.430	19.580	19.580	19.580	19.580
F 15	= Summe der laufenden Auszahlungen aus Verwaltungstätigkeit (Summe F 9 bis F 14)	15.170,78	18.000	19.430	19.580	19.580	19.580	19.580
F 16	= Saldo der laufenden Ein- und Auszahlungen aus Verwaltungstätigkeit	-15.170,78	-18.000	-19.430	-19.580	-19.580	-19.580	-19.580
F 20	= Saldo der ordentlichen Ein- und Auszahlungen (Summe F 16 + F 19)	-15.170,78	-18.000	-19.430	-19.580	-19.580	-19.580	-19.580
F 23	= Summe der ordentlichen und außerordentlichen Ein- und Auszahlungen (Summe F 21 + F 22)	-15.170,78	-18.000	-19.430	-19.580	-19.580	-19.580	-19.580
F 34	= Finanzmittelüberschuss /-fehlbetrag des Teilhaushalts (Summe F 23 + F 33)	-15.170,78	-18.000	-19.430	-19.580	-19.580	-19.580	-19.580

Haupt-Produktbereich	4	Gesundheit und Sport
Produktbereich	42	Sportförderung
Produktgruppe	421	Förderung des Sports
Produkt	4211	Allgemeine Sportförderung und Verwaltung der Angelegenheiten des Sports
Leistung	42111	Allg. Sportpflege

Teilergebnishaushalt								
Nr.	Ertrags- und Aufwandsarten	Ergebnis 2022	Plan 2023	Plan 2024	Plan 2025	Plan 2026	Plan 2027	Plan 2028
E 2	+ Zuwendungen, allgemeine Umlagen und sonstige Transfererträge 41510000 Sonderposten aus Zuwendungen	156,00	0	0	0	0	0	0
E 8	= Summe der laufenden Erträge aus Verwaltungstätigkeit (Summe E 1 bis E 7)	156,00	0	0	0	0	0	0
E 10	- Aufwendungen für Sach- und Dienstleistungen 52559000 an den sonstigen privaten Bereich Zuschuss FZM Euscheid	130,00 130,00	130 130	130 130	130 130	130 130	130 130	130 130
E 11	- Abschreibungen 53850000 Betriebs- und Geschäftsausstattung	156,00 156,00	0 0	0 0	0 0	0 0	0 0	0 0
E 15	= Summe der laufenden Aufwendungen aus Verwaltungstätigkeit (Summe E 9 bis E 14)	286,00	130	130	130	130	130	130
E 16	= Laufendes Ergebnis aus Verwaltungstätigkeit (Saldo E 8 und E 15)	-130,00	-130	-130	-130	-130	-130	-130
E 20	= Ordentliches Ergebnis (Summe E 16 bis E 19)	-130,00	-130	-130	-130	-130	-130	-130
E 23	= Jahresergebnis (Jahresüberschuss / Jahresfehlbetrag) des Teilhaushalts (Summe E 20 bis E 22)	-130,00	-130	-130	-130	-130	-130	-130

Teilfinanzhaushalt								
Nr.	Ein- und Auszahlungsarten	Ergebnis 2022	Plan 2023	Plan 2024	Plan 2025	Plan 2026	Plan 2027	Plan 2028
F 8	= Summe der laufenden Einzahlungen aus Verwaltungstätigkeit (Summe F 1 bis F 7)	0,00	0	0	0	0	0	0
F 10	- Auszahlungen für Sach- und Dienstleistungen 72590000 an Sonstige Zuschuss FZM Euscheid	130,00 130,00	130 130	130 130	130 130	130 130	130 130	130 130
F 15	= Summe der laufenden Auszahlungen aus Verwaltungstätigkeit (Summe F 9 bis F 14)	130,00	130	130	130	130	130	130
F 16	= Saldo der laufenden Ein- und Auszahlungen aus Verwaltungstätigkeit	-130,00	-130	-130	-130	-130	-130	-130
F 20	= Saldo der ordentlichen Ein- und Auszahlungen (Summe F 16 + F 19)	-130,00	-130	-130	-130	-130	-130	-130
F 23	= Summe der ordentlichen und außerordentlichen Ein- und Auszahlungen (Summe F 21 + F 22)	-130,00	-130	-130	-130	-130	-130	-130
F 34	= Finanzmittelüberschuss/-fehlbetrag des Teilhaushalts (Summe F 23 + F 33)	-130,00	-130	-130	-130	-130	-130	-130

Haupt-Produktbereich	5	Gestaltung Umwelt
Produktbereich	54	Verkehrsflächen und -anlagen, ÖPNV
Produktgruppe	541	Gemeindestraßen
Produkt	5411	Gemeindestraßen
Leistung	54111	Gemeindestraßen

Teilergebnishaushalt								
Nr.	Ertrags- und Aufwandsarten	Ergebnis 2022	Plan 2023	Plan 2024	Plan 2025	Plan 2026	Plan 2027	Plan 2028
E 2	+ Zuwendungen, allgemeine Umlagen und sonstige Transfererträge	952,00	952	952	952	952	952	952
	41510000 Sonderposten aus Zuwendungen	952,00	952	952	952	952	952	952
E 4	+ Öffentlich-rechtliche Leistungsentgelte	1.495,00	1.495	1.495	1.495	1.495	1.495	1.495
	43700000 Erträge aus der Auflösung von Sonderposten für Beiträge und ähnliche Entgelte	1.495,00	1.495	1.495	1.495	1.495	1.495	1.495
E 8	= Summe der laufenden Erträge aus Verwaltungstätigkeit (Summe E 1 bis E 7)	2.447,00	2.447	2.447	2.447	2.447	2.447	2.447
E 9	- Personal- und Versorgungsaufwendungen	327,67	650	750	750	750	750	750
	50220000 Entgelt Arbeitnehmer	268,32	500	600	600	600	600	600
	50420000 Arbeitnehmer Sozial	59,35	150	150	150	150	150	150
E 10	- Aufwendungen für Sach- und Dienstleistungen	1.425,26	2.600	2.500	2.500	2.500	2.500	2.500
	52338000 Straßen, Wege, Plätze und Verkehrslenkungsanlagen	204,63	800	1.000	1.000	1.000	1.000	1.000
	52531000 an Eigenbetriebe	984,47	1.000	1.000	1.000	1.000	1.000	1.000
	52550000 an den privaten Bereich	236,16	800	500	500	500	500	500
E 11	- Abschreibungen	2.819,00	2.819	2.819	2.819	2.819	2.819	2.819
	53580000 Straßen, Wege, Plätze und Verkehrslenkungsanlagen	2.819,00	2.819	2.819	2.819	2.819	2.819	2.819
E 15	= Summe der laufenden Aufwendungen aus Verwaltungstätigkeit (Summe E 9 bis E 14)	4.571,93	6.069	6.069	6.069	6.069	6.069	6.069
E 16	= Laufendes Ergebnis aus Verwaltungstätigkeit (Saldo E 8 und E 15)	-2.124,93	-3.622	-3.622	-3.622	-3.622	-3.622	-3.622
E 20	= Ordentliches Ergebnis (Summe E 16 bis E 19)	-2.124,93	-3.622	-3.622	-3.622	-3.622	-3.622	-3.622
E 23	= Jahresergebnis (Jahresüberschuss / Jahresfehlbetrag) des Teilhaushalts (Summe E 20 bis E 22)	-2.124,93	-3.622	-3.622	-3.622	-3.622	-3.622	-3.622

Teilfinanzhaushalt								
Nr.	Ein- und Auszahlungsarten	Ergebnis 2022	Plan 2023	Plan 2024	Plan 2025	Plan 2026	Plan 2027	Plan 2028
F 9	- Personal- und Versorgungsauszahlungen	327,67	650	750	750	750	750	750
	70220000 Entgelte Arbeitnehmer	268,32	500	600	600	600	600	600
	70420000 Arbeitnehmer Sozial	59,35	150	150	150	150	150	150
F 10	- Auszahlungen für Sach- und Dienstleistungen	1.425,26	2.600	2.500	2.500	2.500	2.500	2.500
	72338000 Straßen, Wege, Plätze und Verkehrslenkungsanlagen	204,63	800	1.000	1.000	1.000	1.000	1.000
	72531000 an Eigenbetriebe	984,47	1.000	1.000	1.000	1.000	1.000	1.000
	72550000 an den privaten Bereich	236,16	800	500	500	500	500	500
F 15	= Summe der laufenden Auszahlungen aus Verwaltungstätigkeit (Summe F 9 bis F 14)	1.752,93	3.250	3.250	3.250	3.250	3.250	3.250
F 16	= Saldo der laufenden Ein- und Auszahlungen aus Verwaltungstätigkeit	-1.752,93	-3.250	-3.250	-3.250	-3.250	-3.250	-3.250
F 20	= Saldo der ordentlichen Ein- und Auszahlungen (Summe F 16 + F 19)	-1.752,93	-3.250	-3.250	-3.250	-3.250	-3.250	-3.250
F 23	= Summe der ordentlichen und außerordentlichen Ein- und Auszahlungen (Summe F 21 + F 22)	-1.752,93	-3.250	-3.250	-3.250	-3.250	-3.250	-3.250

Haupt-Produktbereich	5	Gestaltung Umwelt
Produktbereich	54	Verkehrsflächen und -anlagen, ÖPNV
Produktgruppe	541	Gemeindestraßen
Produkt	5411	Gemeindestraßen
Leistung	54111	Gemeindestraßen

Teilfinanzhaushalt								
Nr.	Ein- und Auszahlungsarten	Ergebnis 2022	Plan 2023	Plan 2024	Plan 2025	Plan 2026	Plan 2027	Plan 2028
F 27	= Summe der Einzahlungen aus Investitionstätigkeit (Summe F 24 bis F 26)	0,00	0	0	0	0	0	0
F 32	= Summe der Auszahlungen aus Investitionstätigkeit (Summe F 28 bis F 31)	0,00	0	0	0	0	0	0
F 33	= Saldo der Ein- und Auszahlungen aus Investitionstätigkeit (Saldo F 27 und F 32)	0,00	0	0	0	0	0	0
F 34	= Finanzmittelüberschuss /-fehlbetrag des Teilhaushalts (Summe F 23 + F 33)	-1.752,93	-3.250	-3.250	-3.250	-3.250	-3.250	-3.250

Haupt-Produktbereich	5	Gestaltung Umwelt
Produktbereich	54	Verkehrsflächen und -anlagen, ÖPNV
Produktgruppe	541	Gemeindestraßen
Produkt	5411	Gemeindestraßen
Leistung	54112	Straßenbeleuchtung

Teilergebnishaushalt								
Nr.	Ertrags- und Aufwandsarten	Ergebnis 2022	Plan 2023	Plan 2024	Plan 2025	Plan 2026	Plan 2027	Plan 2028
E 10	- Aufwendungen für Sach- und Dienstleistungen	2.241,64	2.400	2.400	2.400	2.400	2.400	2.400
	52200000 Aufwendungen für Energie / Wasser / Abwasser / Abfall	1.377,04	1.500	1.500	1.500	1.500	1.500	1.500
	52370000 Unterhaltung der Betriebs- und Geschäftsausstattung	864,60	900	900	900	900	900	900
E 15	= Summe der laufenden Aufwendungen aus Verwaltungstätigkeit (Summe E 9 bis E 14)	2.241,64	2.400	2.400	2.400	2.400	2.400	2.400
E 16	= Laufendes Ergebnis aus Verwaltungstätigkeit (Saldo E 8 und E 15)	-2.241,64	-2.400	-2.400	-2.400	-2.400	-2.400	-2.400
E 20	= Ordentliches Ergebnis (Summe E 16 bis E 19)	-2.241,64	-2.400	-2.400	-2.400	-2.400	-2.400	-2.400
E 23	= Jahresergebnis (Jahresüberschuss / Jahresfehlbetrag) des Teilhaushalts (Summe E 20 bis E 22)	-2.241,64	-2.400	-2.400	-2.400	-2.400	-2.400	-2.400

Teilfinanzhaushalt								
Nr.	Ein- und Auszahlungsarten	Ergebnis 2022	Plan 2023	Plan 2024	Plan 2025	Plan 2026	Plan 2027	Plan 2028
F 10	- Auszahlungen für Sach- und Dienstleistungen	2.241,64	2.400	2.400	2.400	2.400	2.400	2.400
	72200000 Auszahlungen für Energie / Wasser / Abwasser / Abfall	1.377,04	1.500	1.500	1.500	1.500	1.500	1.500
	72370000 Unterhaltung der Betriebs- und Geschäftsausstattung	864,60	900	900	900	900	900	900
F 15	= Summe der laufenden Auszahlungen aus Verwaltungstätigkeit (Summe F 9 bis F 14)	2.241,64	2.400	2.400	2.400	2.400	2.400	2.400
F 16	= Saldo der laufenden Ein- und Auszahlungen aus Verwaltungstätigkeit	-2.241,64	-2.400	-2.400	-2.400	-2.400	-2.400	-2.400
F 20	= Saldo der ordentlichen Ein- und Auszahlungen (Summe F 16 + F 19)	-2.241,64	-2.400	-2.400	-2.400	-2.400	-2.400	-2.400
F 23	= Summe der ordentlichen und außerordentlichen Ein- und Auszahlungen (Summe F 21 + F 22)	-2.241,64	-2.400	-2.400	-2.400	-2.400	-2.400	-2.400
F 29	- Auszahlungen für Sachanlagen	0,00	0	11.000	0	0	0	0
	78590000 Auszahlungen für Anlagen im Bau und für geleistete Anzahlungen	0,00	0	11.000	0	0	0	0
F 32	= Summe der Auszahlungen aus Investitionstätigkeit (Summe F 28 bis F 31)	0,00	0	11.000	0	0	0	0
F 33	= Saldo der Ein- und Auszahlungen aus Investitionstätigkeit (Saldo F 27 und F 32)	0,00	0	-11.000	0	0	0	0
F 34	= Finanzmittelüberschuss /-fehlbetrag des Teilhaushalts (Summe F 23 + F 33)	-2.241,64	-2.400	-13.400	-2.400	-2.400	-2.400	-2.400

Teilfinanzhaushalt (Investitionen)								
Nr.	Ein- und Auszahlungsarten	Ergebnis 2022	Plan 2023	Plan 2024	Plan 2025	Plan 2026	Plan 2027	Plan 2028
	Summe der Auszahlungen aus Investitionstätigkeit	0,00	0	11.000	0	0	0	0
	78590000 Auszahlungen für Anlagen im Bau und für geleistete Anzahlungen	0,00	0	11.000	0	0	0	0
	darunter:							
	Saldo der Ein- und Auszahlungen aus Investitionstätigkeit	0,00	0	-11.000	0	0	0	0

Haupt-Produktbereich	5	Gestaltung Umwelt
Produktbereich	54	Verkehrsflächen und -anlagen, ÖPNV
Produktgruppe	541	Gemeindestraßen
Produkt	5411	Gemeindestraßen
Leistung	54113	Buswartehallen

Teilergebnishaushalt								
Nr.	Ertrags- und Aufwandsarten	Ergebnis 2022	Plan 2023	Plan 2024	Plan 2025	Plan 2026	Plan 2027	Plan 2028
E 2	+ Zuwendungen, allgemeine Umlagen und sonstige Transfererträge 41510000 Sonderposten aus Zuwendungen	206,00	206	206	206	206	206	206
E 8	= Summe der laufenden Erträge aus Verwaltungstätigkeit (Summe E 1 bis E 7)	206,00	206	206	206	206	206	206
E 11	- Abschreibungen 53690000 sonstige Gebäuden	349,00	349	349	349	349	349	349
E 14	- Sonstige laufenden Aufwendungen 56411000 Gebäudeversicherungen	128,10	150	170	170	170	170	170
E 15	= Summe der laufenden Aufwendungen aus Verwaltungstätigkeit (Summe E 9 bis E 14)	477,10	499	519	519	519	519	519
E 16	= Laufendes Ergebnis aus Verwaltungstätigkeit (Saldo E 8 und E 15)	-271,10	-293	-313	-313	-313	-313	-313
E 20	= Ordentliches Ergebnis (Summe E 16 bis E 19)	-271,10	-293	-313	-313	-313	-313	-313
E 23	= Jahresergebnis (Jahresüberschuss / Jahresfehlbetrag) des Teilhaushalts (Summe E 20 bis E 22)	-271,10	-293	-313	-313	-313	-313	-313

Teilfinanzhaushalt								
Nr.	Ein- und Auszahlungsarten	Ergebnis 2022	Plan 2023	Plan 2024	Plan 2025	Plan 2026	Plan 2027	Plan 2028
F 14	- Sonstige laufende Auszahlungen 76411000 Gebäudeversicherungen	128,10	150	170	170	170	170	170
F 15	= Summe der laufenden Auszahlungen aus Verwaltungstätigkeit (Summe F 9 bis F 14)	128,10	150	170	170	170	170	170
F 16	= Saldo der laufenden Ein- und Auszahlungen aus Verwaltungstätigkeit	-128,10	-150	-170	-170	-170	-170	-170
F 20	= Saldo der ordentlichen Ein- und Auszahlungen (Summe F 16 + F 19)	-128,10	-150	-170	-170	-170	-170	-170
F 23	Summe der ordentlichen und außerordentlichen Ein- und Auszahlungen (Summe F 21 + F 22)	-128,10	-150	-170	-170	-170	-170	-170
F 32	= Summe der Auszahlungen aus Investitionstätigkeit (Summe F 28 bis F 31)	0,00	0	0	0	0	0	0
F 33	= Saldo der Ein- und Auszahlungen aus Investitionstätigkeit (Saldo F 27 und F 32)	0,00	0	0	0	0	0	0
F 34	= Finanzmittelüberschuss /-fehlbetrag des Teilhaushalts (Summe F 23 + F 33)	-128,10	-150	-170	-170	-170	-170	-170

Haupt-Produktbereich	5	Gestaltung Umwelt
Produktbereich	54	Verkehrsflächen und -anlagen, ÖPNV
Produktgruppe	541	Gemeindestraßen
Produkt	5415	Konzessionsabgaben
Leistung	54150	Konzessionsabgaben

Teilergebnishaushalt								
Nr.	Ertrags- und Aufwandsarten	Ergebnis 2022	Plan 2023	Plan 2024	Plan 2025	Plan 2026	Plan 2027	Plan 2028
E 7	+ Sonstige laufende Erträge	3.391,01	3.500	3.500	3.500	3.500	3.500	3.500
	46250000 Konzessionsabgaben	3.391,01	3.500	3.500	3.500	3.500	3.500	3.500
E 8	= Summe der laufenden Erträge aus Verwaltungstätigkeit (Summe E 1 bis E 7)	3.391,01	3.500	3.500	3.500	3.500	3.500	3.500
E 16	= Laufendes Ergebnis aus Verwaltungstätigkeit (Saldo E 8 und E 15)	3.391,01	3.500	3.500	3.500	3.500	3.500	3.500
E 20	= Ordentliches Ergebnis (Summe E 16 bis E 19)	3.391,01	3.500	3.500	3.500	3.500	3.500	3.500
E 23	= Jahresergebnis (Jahresüberschuss / Jahresfehlbetrag) des Teilhaushalts (Summe E 20 bis E 22)	3.391,01	3.500	3.500	3.500	3.500	3.500	3.500

Teilfinanzhaushalt								
Nr.	Ein- und Auszahlungsarten	Ergebnis 2022	Plan 2023	Plan 2024	Plan 2025	Plan 2026	Plan 2027	Plan 2028
F 7	+ Sonstige laufende Einzahlungen	3.391,01	3.500	3.500	3.500	3.500	3.500	3.500
	66250000 Konzessionsabgaben	3.391,01	3.500	3.500	3.500	3.500	3.500	3.500
F 8	= Summe der laufenden Einzahlungen aus Verwaltungstätigkeit (Summe F 1 bis F 7)	3.391,01	3.500	3.500	3.500	3.500	3.500	3.500
F 16	= Saldo der laufenden Ein- und Auszahlungen aus Verwaltungstätigkeit	3.391,01	3.500	3.500	3.500	3.500	3.500	3.500
F 20	= Saldo der ordentlichen Ein- und Auszahlungen (Summe F 16 + F 19)	3.391,01	3.500	3.500	3.500	3.500	3.500	3.500
F 23	Summe der ordentlichen und außerordentlichen Ein- und Auszahlungen (Summe F 21 + F 22)	3.391,01	3.500	3.500	3.500	3.500	3.500	3.500
F 34	= Finanzmittelüberschuss /-fehlbetrag des Teilhaushalts (Summe F 23 + F 33)	3.391,01	3.500	3.500	3.500	3.500	3.500	3.500

Haupt-Produktbereich	5	Gestaltung Umwelt
Produktbereich	55	Natur- und Landschaftspflege
Produktgruppe	551	Öffentliches Grün, Landschaftsbau (soweit keinem a nderen Produkt zuzuordnen)
Produkt	5512	Sonstige Erholungseinrichtungen
Leistung	55126	Radwegenetz

Teilergebnishaushalt								
Nr.	Ertrags- und Aufwandsarten	Ergebnis 2022	Plan 2023	Plan 2024	Plan 2025	Plan 2026	Plan 2027	Plan 2028
E 10	- Aufwendungen für Sach- und Dienstleistungen 52543000 an Gemeinden und Gemeindeverbände	1.038,57 1.038,57	700 700	1.000 1.000	1.000 1.000	1.000 1.000	1.000 1.000	1.000 1.000
E 15	= Summe der laufenden Aufwendungen aus Verwaltungstätigkeit (Summe E 9 bis E 14)	1.038,57	700	1.000	1.000	1.000	1.000	1.000
E 16	= Laufendes Ergebnis aus Verwaltungstätigkeit (Saldo E 8 und E 15)	-1.038,57	-700	-1.000	-1.000	-1.000	-1.000	-1.000
E 20	= Ordentliches Ergebnis (Summe E 16 bis E 19)	-1.038,57	-700	-1.000	-1.000	-1.000	-1.000	-1.000
E 23	= Jahresergebnis (Jahresüberschuss / Jahresfehlbetrag) des Teilhaushalts (Summe E 20 bis E 22)	-1.038,57	-700	-1.000	-1.000	-1.000	-1.000	-1.000

Teilfinanzhaushalt								
Nr.	Ein- und Auszahlungsarten	Ergebnis 2022	Plan 2023	Plan 2024	Plan 2025	Plan 2026	Plan 2027	Plan 2028
F 10	- Auszahlungen für Sach- und Dienstleistungen 72543000 an die Gemeinden und Gemeindeverbände	1.214,81 1.214,81	700 700	1.000 1.000	1.000 1.000	1.000 1.000	1.000 1.000	1.000 1.000
F 15	= Summe der laufenden Auszahlungen aus Verwaltungstätigkeit (Summe F 9 bis F 14)	1.214,81	700	1.000	1.000	1.000	1.000	1.000
F 16	= Saldo der laufenden Ein- und Auszahlungen aus Verwaltungstätigkeit	-1.214,81	-700	-1.000	-1.000	-1.000	-1.000	-1.000
F 20	= Saldo der ordentlichen Ein- und Auszahlungen (Summe F 16 + F 19)	-1.214,81	-700	-1.000	-1.000	-1.000	-1.000	-1.000
F 23	Summe der ordentlichen und außerordentlichen Ein- und Auszahlungen (Summe F 21 + F 22)	-1.214,81	-700	-1.000	-1.000	-1.000	-1.000	-1.000
F 34	= Finanzmittelüberschuss /-fehlbetrag des Teilhaushalts (Summe F 23 + F 33)	-1.214,81	-700	-1.000	-1.000	-1.000	-1.000	-1.000

Haupt-Produktbereich	5	Gestaltung Umwelt
Produktbereich	55	Natur- und Landschaftspflege
Produktgruppe	553	Friedhofs- und Bestattungswesen
Produkt	5531	Friedhofswesen (Friedhofsanlagen, einschließlich Friedwald)
Leistung	55311	Friedhofs- und Bestattungswesen Lünebach

Teilergebnishaushalt								
Nr.	Ertrags- und Aufwandsarten	Ergebnis 2022	Plan 2023	Plan 2024	Plan 2025	Plan 2026	Plan 2027	Plan 2028
E 8	= Summe der laufenden Erträge aus Verwaltungstätigkeit (Summe E 1 bis E 7)	0,00	0	0	0	0	0	0
E 11	- Abschreibungen	60,00	60	60	60	60	60	60
	53490000 mit sonstigen Gebäuden	60,00	60	60	60	60	60	60
E 15	= Summe der laufenden Aufwendungen aus Verwaltungstätigkeit (Summe E 9 bis E 14)	60,00	60	60	60	60	60	60
E 16	= Laufendes Ergebnis aus Verwaltungstätigkeit (Saldo E 8 und E 15)	-60,00	-60	-60	-60	-60	-60	-60
E 20	= Ordentliches Ergebnis (Summe E 16 bis E 19)	-60,00	-60	-60	-60	-60	-60	-60
E 23	= Jahresergebnis (Jahresüberschuss / Jahresfehlbetrag) des Teilhaushalts (Summe E 20 bis E 22)	-60,00	-60	-60	-60	-60	-60	-60

Haupt-Produktbereich	5	Gestaltung Umwelt
Produktbereich	55	Natur- und Landschaftspflege
Produktgruppe	555	Land- und Forstwirtschaft, Weinbau
Produkt	5559	Feldwege, Landwirtschaftswege, Wirtschaftswege
Leistung	55591	Land- und Forstwirtschaftswege

Teilergebnishaushalt								
Nr.	Ertrags- und Aufwandsarten	Ergebnis 2022	Plan 2023	Plan 2024	Plan 2025	Plan 2026	Plan 2027	Plan 2028
E 2	+ Zuwendungen, allgemeine Umlagen und sonstige Transfererträge	3.386,00	3.386	3.386	3.386	3.386	3.386	3.386
	41449000 vom sonstigen öffentlichen Bereich	205,00	205	205	205	205	205	205
	41510000 Sonderposten aus Zuwendungen	3.181,00	3.181	3.181	3.181	3.181	3.181	3.181
E 4	+ Öffentlich-rechtliche Leistungsentgelte	660,43	817	817	817	817	817	817
	43230000 Entgelte für die Unterhaltung von Straßen, Wirtschaftswegen u.a. öffentlichen Einrichtungen	638,43	795	795	795	795	795	795
	43700000 Erträge aus der Auflösung von Sonderposten für Beiträge und ähnliche Entgelte	22,00	22	22	22	22	22	22
E 8	= Summe der laufenden Erträge aus Verwaltungstätigkeit (Summe E 1 bis E 7)	4.046,43	4.203	4.203	4.203	4.203	4.203	4.203
E 10	- Aufwendungen für Sach- und Dienstleistungen	843,43	1.000	1.000	1.000	1.000	1.000	1.000
	52338000 Straßen, Wege, Plätze und Verkehrslenkungsanlagen	843,43	1.000	1.000	1.000	1.000	1.000	1.000
E 11	- Abschreibungen	3.233,00	3.233	3.233	3.233	3.233	3.233	3.233
	53220000 immaterielle Vermögensgegenstände aus geleisteten Zuwendungen	1.740,00	1.740	1.740	1.740	1.740	1.740	1.740
	53580000 Straßen, Wege, Plätze und Verkehrslenkungsanlagen	1.493,00	1.493	1.493	1.493	1.493	1.493	1.493
E 15	= Summe der laufenden Aufwendungen aus Verwaltungstätigkeit (Summe E 9 bis E 14)	4.076,43	4.233	4.233	4.233	4.233	4.233	4.233
E 16	= Laufendes Ergebnis aus Verwaltungstätigkeit (Saldo E 8 und E 15)	-30,00	-30	-30	-30	-30	-30	-30
E 20	= Ordentliches Ergebnis (Summe E 16 bis E 19)	-30,00	-30	-30	-30	-30	-30	-30
E 23	= Jahresergebnis (Jahresüberschuss / Jahresfehlbetrag) des Teilhaushalts (Summe E 20 bis E 22)	-30,00	-30	-30	-30	-30	-30	-30

Teilfinanzhaushalt								
Nr.	Ein- und Auszahlungsarten	Ergebnis 2022	Plan 2023	Plan 2024	Plan 2025	Plan 2026	Plan 2027	Plan 2028
F 2	+ Zuwendungen, allgemeine Umlagen und sonstige Transfereinzahlungen	205,00	205	205	205	205	205	205
	61449000 vom sonstigen öffentlichen Bereich	205,00	205	205	205	205	205	205
F 4	+ Öffentlich-rechtliche Leistungsentgelte	390,00	795	795	795	795	795	795
	63230000 Entgelte für die Unterhaltung von Straßen, Wirtschaftswegen u.a. öffentlichen Einrichtungen	390,00	795	795	795	795	795	795
F 8	= Summe der laufenden Einzahlungen aus Verwaltungstätigkeit (Summe F 1 bis F 7)	595,00	1.000	1.000	1.000	1.000	1.000	1.000
F 10	- Auszahlungen für Sach- und Dienstleistungen	843,43	1.000	1.000	1.000	1.000	1.000	1.000
	72338000 Straßen, Wege, Plätze und Verkehrslenkungsanlagen	843,43	1.000	1.000	1.000	1.000	1.000	1.000
F 15	= Summe der laufenden Auszahlungen aus Verwaltungstätigkeit (Summe F 9 bis F 14)	843,43	1.000	1.000	1.000	1.000	1.000	1.000
F 16	= Saldo der laufenden Ein- und Auszahlungen aus Verwaltungstätigkeit	-248,43	0	0	0	0	0	0
F 20	= Saldo der ordentlichen Ein- und Auszahlungen (Summe F 16 + F 19)	-248,43	0	0	0	0	0	0

Haupt-Produktbereich	5	Gestaltung Umwelt
Produktbereich	55	Natur- und Landschaftspflege
Produktgruppe	555	Land- und Forstwirtschaft, Weinbau
Produkt	5559	Feldwege, Landwirtschaftswege, Wirtschaftswege
Leistung	55591	Land- und Forstwirtschaftswege

Teilfinanzhaushalt								
Nr.	Ein- und Auszahlungsarten	Ergebnis 2022	Plan 2023	Plan 2024	Plan 2025	Plan 2026	Plan 2027	Plan 2028
F 23	Summe der ordentlichen und außerordentlichen Ein- und Auszahlungen (Summe F 21 + F 22)	-248,43	0	0	0	0	0	0
F 34	= Finanzmittelüberschuss /-fehlbetrag des Teilhaushalts (Summe F 23 + F 33)	-248,43	0	0	0	0	0	0

Haupt-Produktbereich	5	Gestaltung Umwelt
Produktbereich	57	Wirtschaft und Tourismus
Produktgruppe	573	Allgemeine Einrichtungen und Unternehmen
Produkt	5731	Kommunale allgemeine Einrichtungen und Unternehmen
Leistung	57312	Mehrzweckgebäude Euscheid

Teilergebnishaushalt								
Nr.	Ertrags- und Aufwandsarten	Ergebnis 2022	Plan 2023	Plan 2024	Plan 2025	Plan 2026	Plan 2027	Plan 2028
E 2	+ Zuwendungen, allgemeine Umlagen und sonstige Transfererträge	277,00	277	277	277	277	270	187
	41510000 Sonderposten aus Zuwendungen	277,00	277	277	277	277	270	187
E 4	+ Öffentlich-rechtliche Leistungsentgelte	220,00	500	500	500	500	500	500
	43210000 Entgelte für die Benutzung von öffentlichen Einrichtungen und für wirtschaftliche Dienstleistungen	220,00	500	500	500	500	500	500
E 5	+ Privatrechtliche Leistungsentgelte	300,00	300	300	300	300	300	300
	44120000 Miete Sitzungslokal	300,00	300	300	300	300	300	300
E 6	+ Kostenerstattungen und Kostenumlagen	170,13	380	380	380	380	380	380
	44250000 Erstattungen	120,13	330	330	330	330	330	330
	44290000 von Sonstigen (Jagdgenossenschaft)	50,00	50	50	50	50	50	50
E 8	= Summe der laufenden Erträge aus Verwaltungstätigkeit (Summe E 1 bis E 7)	967,13	1.457	1.457	1.457	1.457	1.450	1.367
E 9	- Personal- und Versorgungsaufwendungen	241,14	550	800	800	800	800	800
	50220000 Arbeitnehmer	185,08	400	600	600	600	600	600
	50420000 Arbeitnehmer Sozial	56,06	150	200	200	200	200	200
E 10	- Aufwendungen für Sach- und Dienstleistungen	16.807,43	3.000	3.100	3.100	3.100	3.100	3.100
	52200000 Aufwendungen für Energie / Wasser / Abwasser / Abfall	2.508,70	2.200	2.200	2.200	2.200	2.200	2.200
	52313000 Gebäude einschließlich der Bestandteile, die dem Gebäude zuzurechnen sind	13.944,45	500	500	500	500	500	500
	52320000 Bewirtschaftung der Grundstücke, Außenanlagen, Gebäude und Gebäudeeinrichtungen	354,28	300	400	400	400	400	400
E 11	- Abschreibungen	1.065,00	1.065	1.065	1.065	1.065	1.016	475
	53490000 mit sonstigen Gebäuden	475,00	475	475	475	475	475	475
	53850000 Betriebs- und Geschäftsausstattung	590,00	590	590	590	590	541	0
E 14	- Sonstige laufenden Aufwendungen	399,87	440	460	460	460	460	460
	56411000 Gebäudeversicherungen	241,87	280	300	300	300	300	300
	56810000 Grundsteuer	158,00	160	160	160	160	160	160
E 15	= Summe der laufenden Aufwendungen aus Verwaltungstätigkeit (Summe E 9 bis E 14)	18.513,44	5.055	5.425	5.425	5.425	5.376	4.835
E 16	= Laufendes Ergebnis aus Verwaltungstätigkeit (Saldo E 8 und E 15)	-17.546,31	-3.598	-3.968	-3.968	-3.968	-3.926	-3.468
E 20	= Ordentliches Ergebnis (Summe E 16 bis E 19)	-17.546,31	-3.598	-3.968	-3.968	-3.968	-3.926	-3.468
E 23	= Jahresergebnis (Jahresüberschuss / Jahresfehlbetrag) des Teilhaushalts (Summe E 20 bis E 22)	-17.546,31	-3.598	-3.968	-3.968	-3.968	-3.926	-3.468

Teilfinanzhaushalt								
Nr.	Ein- und Auszahlungsarten	Ergebnis 2022	Plan 2023	Plan 2024	Plan 2025	Plan 2026	Plan 2027	Plan 2028
F 4	+ Öffentlich-rechtliche Leistungsentgelte	220,00	500	500	500	500	500	500
	63210000 Entgelte für die Benutzung von öffentlichen Einrichtungen und für wirtschaftliche Dienstleistungen	220,00	500	500	500	500	500	500
F 5	+ Privatrechtliche Leistungsentgelte	300,00	300	300	300	300	300	300
	64120000 Miete Sitzungslokal	300,00	300	300	300	300	300	300
F 6	+ Kostenerstattungen und Kostenumlagen	220,13	380	380	380	380	380	380
	64250000 Erstattungen	120,13	330	330	330	330	330	330

Haupt-Produktbereich	5	Gestaltung Umwelt
Produktbereich	57	Wirtschaft und Tourismus
Produktgruppe	573	Allgemeine Einrichtungen und Unternehmen
Produkt	5731	Kommunale allgemeine Einrichtungen und Unternehmen
Leistung	57312	Mehrzweckgebäude Euscheid

Teilfinanzhaushalt								
Nr.	Ein- und Auszahlungsarten	Ergebnis 2022	Plan 2023	Plan 2024	Plan 2025	Plan 2026	Plan 2027	Plan 2028
	64290000 von Sonstigen	100,00	50	50	50	50	50	50
F 8	= Summe der laufenden Einzahlungen aus Verwaltungstätigkeit (Summe F 1 bis F 7)	740,13	1.180	1.180	1.180	1.180	1.180	1.180
F 9	- Personal- und Versorgungsauszahlungen	241,14	550	800	800	800	800	800
	70220000 Entgelte Arbeitnehmer	185,08	400	600	600	600	600	600
	70420000 Arbeitnehmer Sozial	56,06	150	200	200	200	200	200
F 10	- Auszahlungen für Sach- und Dienstleistungen	5.740,43	3.000	3.100	3.100	3.100	3.100	3.100
	72200000 Auszahlungen für Energie / Wasser / Abwasser / Abfall	2.508,70	2.200	2.200	2.200	2.200	2.200	2.200
	72313000 Gebäude einschließlich der Bestandteile, die dem Gebäude zuzurechnen sind	2.877,45	500	500	500	500	500	500
	72320000 Bewirtschaftung der Grundstücke, Außenanlagen, Gebäude und Gebäudeeinrichtungen	354,28	300	400	400	400	400	400
F 14	- Sonstige laufende Auszahlungen	399,87	440	460	460	460	460	460
	76411000 Gebäudeversicherungen	241,87	280	300	300	300	300	300
	76810000 Grundsteuer	158,00	160	160	160	160	160	160
F 15	= Summe der laufenden Auszahlungen aus Verwaltungstätigkeit (Summe F 9 bis F 14)	6.381,44	3.990	4.360	4.360	4.360	4.360	4.360
F 16	= Saldo der laufenden Ein- und Auszahlungen aus Verwaltungstätigkeit	-5.641,31	-2.810	-3.180	-3.180	-3.180	-3.180	-3.180
F 20	= Saldo der ordentlichen Ein- und Auszahlungen (Summe F 16 + F 19)	-5.641,31	-2.810	-3.180	-3.180	-3.180	-3.180	-3.180
F 23	Summe der ordentlichen und außerordentlichen Ein- und Auszahlungen (Summe F 21 + F 22)	-5.641,31	-2.810	-3.180	-3.180	-3.180	-3.180	-3.180
F 27	= Summe der Einzahlungen aus Investitionstätigkeit (Summe F 24 bis F 26)	0,00	0	0	0	0	0	0
F 32	= Summe der Auszahlungen aus Investitionstätigkeit (Summe F 28 bis F 31)	0,00	0	0	0	0	0	0
F 33	= Saldo der Ein- und Auszahlungen aus Investitionstätigkeit (Saldo F 27 und F 32)	0,00	0	0	0	0	0	0
F 34	= Finanzmittelüberschuss /-fehlbetrag des Teilhaushalts (Summe F 23 + F 33)	-5.641,31	-2.810	-3.180	-3.180	-3.180	-3.180	-3.180

Teilhaushalte 01 Zentrale Verwaltung

lfd. Nr.	Teilergebnishaushalt		Ergebnis des Haushalts-vorvorjahres	Ansätze des Haushalts-vorjahres einschl. Nachträge	Ansatz des ersten Haushalts-jahres	Ansatz des zweiten Haushalts-jahres	Planungsdaten des Haushalts-folgejahres	Planungsdaten des zweiten Haushalts-folgejahres
			2022	2023	2024	2025	2026	2027
			in €	in €	in €	in €	in €	in €
E 2	+	Zuwendungen, allgemeine Umlagen und sonstige Transfererträge	5.060,00	4.979	4.979	4.979	4.979	4.972
		41443000 von Gemeinden und Gemeindeverbänden	0,00	75	75	75	75	75
		41449000 vom sonstigen öffentlichen Bereich	205,00	205	205	205	205	205
		41510000 Sonderposten aus Zuwendungen	4.855,00	4.699	4.699	4.699	4.699	4.692
E 4	+	Öffentlich-rechtliche Leistungsentgelte	2.375,43	2.812	2.812	2.812	2.812	2.812
		43210000 Entgelte für die Benutzung von öffentlichen Einrichtungen und für wirtschaftliche Dienstleistungen	220,00	500	500	500	500	500
		43230000 Entgelte für die Unterhaltung von Straßen, Wirtschaftswegen u.a. öffentlichen Einrichtungen	638,43	795	795	795	795	795
		43700000 Erträge aus der Auflösung von Sonderposten für Beiträge und ähnliche Entgelte	1.517,00	1.517	1.517	1.517	1.517	1.517
E 5	+	Privatrechtliche Leistungsentgelte	300,00	300	300	300	300	300
		44120000 Miete Sitzungslokal	300,00	300	300	300	300	300
E 6	+	Kostenerstattungen und Kostenumlagen	170,13	380	380	380	380	380
		44250000 Erstattungen	120,13	330	330	330	330	330
		44290000 von Sonstigen	50,00	50	50	50	50	50
E 7	+	Sonstige laufende Erträge	4.783,01	4.900	5.075	5.075	5.075	5.075
		46250000 Konzessionsabgaben	3.391,01	3.500	3.500	3.500	3.500	3.500
		46614000 Erträge aus der Auflösung von Rückstellungen	1.392,00	1.400	1.575	1.575	1.575	1.575
E 8	=	Summe der laufenden Erträge aus Verwaltungstätigkeit (Summe E 1 bis E 7)	12.688,57	13.371	13.546	13.546	13.546	13.539
E 9	-	Personal- und Versorgungsaufwendungen	6.847,57	8.100	9.035	9.035	9.035	9.035
		50110000 Bürgermeister	3.953,76	4.500	4.860	4.860	4.860	4.860
		50220000 Entgelt Arbeitnehmer	453,40	900	1.200	1.200	1.200	1.200
		50420000 Arbeitnehmer Sozial	115,41	300	350	350	350	350
		51130000 ehrenamtlich Tätige	1.392,00	1.400	1.575	1.575	1.575	1.575
		51700000 Zuführungen zu Ehrengeldrückstellungen Ehrengeld	933,00	1.000	1.050	1.050	1.050	1.050
E 10	-	Aufwendungen für Sach- und Dienstleistungen	22.486,33	9.905	10.205	10.205	10.205	10.205
		52200000 Aufwendungen für Energie / Wasser / Abwasser / Abfall	3.885,74	3.700	3.700	3.700	3.700	3.700
		52310000 Unterhaltung der Grundstücke, Außenanlagen, Gebäude und Gebäudeeinrichtungen	0,00	75	75	75	75	75
		52313000 Gebäude einschließlich der Bestandteile, die dem Gebäude zuzurechnen sind	13.944,45	500	500	500	500	500
		52320000 Bewirtschaftung der Grundstücke, Außenanlagen, Gebäude und Gebäudeeinrichtungen	354,28	300	400	400	400	400
		52338000 Straßen, Wege, Plätze und Verkehrslenkungsanlagen	1.048,06	1.800	2.000	2.000	2.000	2.000
		52370000 Unterhaltung der Betriebs- und Geschäftsausstattung	864,60	900	900	900	900	900
		52531000 an Eigenbetriebe	984,47	1.000	1.000	1.000	1.000	1.000
		52543000 an Gemeinden und Gemeindeverbände	1.038,57	700	1.000	1.000	1.000	1.000
		52550000 an den privaten Bereich	236,16	800	500	500	500	500
		52559000 an den sonstigen privaten Bereich	130,00	130	130	130	130	130
E 11	-	Abschreibungen	7.765,00	7.609	7.609	7.609	7.609	7.560
		53220000 immaterielle Vermögensgegenstände aus geleisteten Zuwendungen	1.823,00	1.823	1.823	1.823	1.823	1.823

Teilhaushalte

01 Zentrale Verwaltung

lfd. Nr.	Teilergebnishaushalt		Ergebnis des Haushalts-vorvorjahres	Ansätze des Haushalts-vorjahres einschl. Nachträge	Ansatz des ersten Haushalts-jahres	Ansatz des zweiten Haushalts-jahres	Planungs-daten des Haushalts-folgejahres	Planungs-daten des zweiten Haushalts-folgejahres
			2022	2023	2024	2025	2026	2027
			in €	in €	in €	in €	in €	in €
E 12	-	53490000 mit sonstigen Gebäuden	535,00	535	535	535	535	535
	-	53580000 Straßen, Wege, Plätze und Verkehrslenkungsanlagen	4.312,00	4.312	4.312	4.312	4.312	4.312
	-	53690000 sonstige Gebäuden	349,00	349	349	349	349	349
	-	53850000 Betriebs- und Geschäftsausstattung	746,00	590	590	590	590	541
	-	Zuwendungen, Umlagen und sonstige Transferaufwendungen	28.766,15	18.050	19.480	19.630	19.630	19.630
E 14	-	54143000 an Gemeinden und Gemeindeverbände	28.716,15	18.000	19.430	19.580	19.580	19.580
	-	54150000 an den privaten Bereich	50,00	50	50	50	50	50
	-	Sonstige laufenden Aufwendungen	2.830,81	2.040	2.200	2.100	2.100	2.100
	-	56140000 Aufwendungen für allgemeine Betreuung der Bediensteten	84,21	120	120	120	120	120
	-	56210000 Miete Sitzungslokal	300,00	300	300	300	300	300
	-	56310000 Büromaterial	1.189,88	150	250	150	150	150
	-	56410000 Versicherungsbeiträge	566,89	600	620	620	620	620
	-	56411000 Gebäudeversicherungen	369,97	430	470	470	470	470
	-	56430000 Sonstige Beiträge	71,86	80	80	80	80	80
	-	56810000 Grundsteuer	158,00	160	160	160	160	160
	-	56930000 Repräsentationen	90,00	200	200	200	200	200
E 15	=	Summe der laufenden Aufwendungen aus Verwaltungstätigkeit (Summe E 9 bis E 14)	68.695,86	45.704	48.529	48.579	48.579	48.530
E 16	=	Laufendes Ergebnis aus Verwaltungstätigkeit (Saldo E 8 und E 15)	-56.007,29	-32.333	-34.983	-35.033	-35.033	-34.991
E 20	=	Ordentliches Ergebnis (Summe E 16 bis E 19)	-56.007,29	-32.333	-34.983	-35.033	-35.033	-34.991
E 23	=	Jahresergebnis (Jahresüberschuss / Jahresfehlbetrag) des Teilhaushalts (Summe E 20 bis E 22)	-56.007,29	-32.333	-34.983	-35.033	-35.033	-34.991

*** Ende der Liste "Teilergebnishaushalt" ***

Teilhaushalte 01 Zentrale Verwaltung

lfd. Nr.	Teilfinanzhaushalt		Ergebnis des Haushalts-vorvorjahres	Ansätze des Haushalts-vorjahres einschl. Nachträge	Ansatz des ersten Haushalts-jahres	Ansatz des zweiten Haushalts-jahres	Planungsdaten des Haushalts-folgejahres	Planungsdaten des zweiten Haushalts-folgejahres
			2022	2023	2024	2025	2026	2027
			in €	in €	in €	in €	in €	in €
F 2	+	Zuwendungen, allgemeine Umlagen und sonstige Transfereinzahlungen	205,00	280	280	280	280	280
		61443000 von Gemeinden und Gemeindeverbänden	0,00	75	75	75	75	75
		61449000 vom sonstigen öffentlichen Bereich	205,00	205	205	205	205	205
F 4	+	Öffentlich-rechtliche Leistungsentgelte	610,00	1.295	1.295	1.295	1.295	1.295
		63210000 Entgelte für die Benutzung von öffentlichen Einrichtungen und für wirtschaftliche Dienstleistungen	220,00	500	500	500	500	500
		63230000 Entgelte für die Unterhaltung von Straßen, Wirtschaftswegen u.a. öffentlichen Einrichtungen	390,00	795	795	795	795	795
F 5	+	Privatrechtliche Leistungsentgelte	300,00	300	300	300	300	300
		64120000 Miete Sitzungslokal	300,00	300	300	300	300	300
F 6	+	Kostenerstattungen und Kostenumlagen	220,13	380	380	380	380	380
		64250000 Erstattungen	120,13	330	330	330	330	330
		64290000 von Sonstigen	100,00	50	50	50	50	50
F 7	+	Sonstige laufende Einzahlungen	3.391,01	3.500	3.500	3.500	3.500	3.500
		66250000 Konzessionsabgaben	3.391,01	3.500	3.500	3.500	3.500	3.500
F 8	=	Summe der laufenden Einzahlungen aus Verwaltungstätigkeit (Summe F 1 bis F 7)	4.726,14	5.755	5.755	5.755	5.755	5.755
F 9	-	Personal- und Versorgungsauszahlungen	5.914,57	7.100	7.985	7.985	7.985	7.985
		70110000 Bürgermeister	3.953,76	4.500	4.860	4.860	4.860	4.860
		70220000 Entgelte Arbeitnehmer	453,40	900	1.200	1.200	1.200	1.200
		70420000 Arbeitnehmer Sozial	115,41	300	350	350	350	350
		71130000 ehrenamtlich Tätige	1.392,00	1.400	1.575	1.575	1.575	1.575
F 10	-	Auszahlungen für Sach- und Dienstleistungen	11.595,57	9.905	10.205	10.205	10.205	10.205
		72200000 Auszahlungen für Energie / Wasser / Abwasser / Abfall	3.885,74	3.700	3.700	3.700	3.700	3.700
		72310000 Unterhaltung der Grundstücke, Außenanlagen, Gebäude und Gebäudeeinrichtungen	0,00	75	75	75	75	75
		72313000 Gebäude einschließlich der Bestandteile, die dem Gebäude zuzurechnen sind	2.877,45	500	500	500	500	500
		72320000 Bewirtschaftung der Grundstücke, Außenanlagen, Gebäude und Gebäudeeinrichtungen	354,28	300	400	400	400	400
		72338000 Straßen, Wege, Plätze und Verkehrsmittelanlagen	1.048,06	1.800	2.000	2.000	2.000	2.000
		72370000 Unterhaltung der Betriebs- und Geschäftsausstattung	864,60	900	900	900	900	900
		72531000 an Eigenbetriebe	984,47	1.000	1.000	1.000	1.000	1.000
		72543000 an die Gemeinden und Gemeindeverbände	1.214,81	700	1.000	1.000	1.000	1.000
		72550000 an den privaten Bereich	236,16	800	500	500	500	500
		72590000 an Sonstige	130,00	130	130	130	130	130
F 12	-	Zuwendungen, Umlagen und sonstige Transferauszahlungen	15.220,78	18.050	19.480	19.630	19.630	19.630
		74143000 an die Gemeinden und Gemeindeverbände	15.170,78	18.000	19.430	19.580	19.580	19.580
		74150000 an den privaten Bereich	50,00	50	50	50	50	50
F 14	-	Sonstige laufende Auszahlungen	2.830,81	2.040	2.200	2.100	2.100	2.100
		76140000 Auszahlungen für allgemeine Betreuung der Bediensteten	84,21	120	120	120	120	120
		76210000 Miete Sitzungslokal	300,00	300	300	300	300	300

Teilhaushalte 01 Zentrale Verwaltung

lfd. Nr.	Teilfinanzhaushalt		Ergebnis des Haushalts-vorvorjahres	Ansätze des Haushalts-vorjahres einschl. Nachträge	Ansatz des ersten Haushalts-jahres	Ansatz des zweiten Haushalts-jahres	Planungs-daten des Haushalts-folgejahres	Planungs-daten des zweiten Haushalts-folgejahres
			2022	2023	2024	2025	2026	2027
			in €	in €	in €	in €	in €	in €
		76310000 Büromaterial	1.189,88	150	250	150	150	150
		76410000 Versicherungsbeiträge	566,89	600	620	620	620	620
		76411000 Gebäudeversicherungen	369,97	430	470	470	470	470
		76430000 sonstige Beiträge	71,86	80	80	80	80	80
		76810000 Grundsteuer	158,00	160	160	160	160	160
		76930000 Repräsentationen	90,00	200	200	200	200	200
F 15	=	Summe der laufenden Auszahlungen aus Verwaltungstätigkeit (Summe F 9 bis F 14)	35.561,73	37.095	39.870	39.920	39.920	39.920
F 16	=	Saldo der laufenden Ein- und Auszahlungen aus Verwaltungstätigkeit	-30.835,59	-31.340	-34.115	-34.165	-34.165	-34.165
F 20	=	Saldo der ordentlichen Ein- und Auszahlungen (Summe F 16 + F 19)	-30.835,59	-31.340	-34.115	-34.165	-34.165	-34.165
F 23		Summe der ordentlichen und außerordentlichen Ein- und Auszahlungen (Summe F 21 + F 22)	-30.835,59	-31.340	-34.115	-34.165	-34.165	-34.165
F 27	=	Summe der Einzahlungen aus Investitionstätigkeit (Summe F 24 bis F 26)	0,00	0	0	0	0	0
F 29	-	Auszahlungen für Sachanlagen	0,00	0	11.000	0	0	0
		78590000 Auszahlungen für Anlagen im Bau und für geleistete Anzahlungen	0,00	0	11.000	0	0	0
F 32	=	Summe der Auszahlungen aus Investitionstätigkeit (Summe F 28 bis F 31)	0,00	0	11.000	0	0	0
F 33	=	Saldo der Ein- und Auszahlungen aus Investitionstätigkeit (Saldo F 27 und F 32)	0,00	0	-11.000	0	0	0
F 34	=	Finanzmittelüberschuss /-fehlbetrag des Teilhaushalts (Summe F 23 + F 33)	-30.835,59	-31.340	-45.115	-34.165	-34.165	-34.165

*** Ende der Liste "Teilfinanzhaushalt" ***



Ortsgemeinde Euscheid

Produktübersicht

Teilhaushalt 02 -Zentrale Finanzdienstleistungen-

Produkt / Leistung	Bezeichnung
61112	Gemeindesteuern
61113	Gemeindeanteil an der Einkommenssteuer
61114	Gemeindeanteil an der Umsatzsteuer
61131	Schlüsselzuweisung
61132	sonstige allgemeine Zuweisungen
61151	Finanzausgleichsumlage
61154	Kreisumlage
61155	Verbandsgemeindeumlage
61161	Gewerbesteuerumlage
61171	Ausgleichsleistungen (§ 21 LFAG)
61221	Zinsen Darlehen
61223	Kassenkreditzinsen
62602	Beteiligung Hofswaldzweckverband

Produkthaushalt 2024 / 2025

Produkt/Leistung 61112 = Gemeindesteuern

Lfd. Nr. E 1, Buchungsstelle 40110000,

Lfd. Nr. E 1, Buchungsstelle 40120000,

Lfd. Nr. E 1, Buchungsstelle 40130000 und

Lfd. Nr. E 1, Buchungsstelle 40330000

Die Gemeinde besitzt die Steuerhoheit für die Erhebung der Grund-, Gewerbe- und Hundesteuer.

Die Steuersätze für die Gemeindesteuern werden wie folgt festgesetzt:

	2024	2025
Grundsteuer A	400 v.H.	400 v.H.
Grundsteuer B	500 v.H.	500 v.H.
Gewerbesteuer	380 v.H.	380 v.H.

Die Hundesteuer beträgt für Hunde, die innerhalb des Gemeindegebietes gehalten werden:

für den ersten Hund	31,00 EUR	31,00 EUR
für den zweiten Hund	62,00 EUR	62,00 EUR
für jeden weiteren Hund	77,00 EUR	77,00 EUR
für den ersten gefährlichen Hund	250,00 EUR	250,00 EUR
für den zweiten gefährlichen Hund	300,00 EUR	300,00 EUR
für jeden weiteren gefährlichen Hund	350,00 EUR	350,00 EUR

Produkt/Leistung 61113 = Gemeindeanteil an der Einkommensteuer

Lfd. Nr. E 1, Buchungsstelle 40210000

Nach der Landesverordnung über die Aufteilung des Gemeindeanteils an der Einkommensteuer wird die Gemeinde am Gesamtaufkommen der Einkommensteuer beteiligt.

Produkt/Leistung 61114 = Gemeindeanteil an der Umsatzsteuer

Lfd. Nr. E 1, Buchungsstelle 40220000

Die Gemeinde wird am Gesamtaufkommen der Umsatzsteuer beteiligt.

Produkthaushalt 2024 / 2025

Produkt/Leistung 61131 = Schlüsselzuweisung

Lfd. Nr. E 2, Buchungsstelle 41111000

Die Gemeinde erhält Schlüsselzuweisung A nach dem Landesfinanzausgleichsgesetz (LFAG).

Produkt/Leistung 61132 = Sonstige allgemeine Zuweisungen

Lfd. Nr. E 2, Buchungsstelle 41451000

Mit der 3.Fortschreibung des Flächennutzungsplanes, Teilbereich Windenergie, wurden in den Ortsgemeinden Großkampenber, Lünebach, Lichtenborn und Kinzenburg neue Sondergebietsflächen für Windenergie ausgewiesen.

Auf diese Flächen konnten zwischenzeitlich durch die Fa. ABO wind insgesamt 9 neue Windkraftanlagen errichtet werden. (Vestats 3,6 MW mit einer Nabenhöhe von 149 m und einer Rotorlänge von 65 m).

Wegen der hohen Raumbedeutung von möglichen neuen Windkraftanlagen, dem Eingriff in das Landschaftsbild, der über die eigenen Gemarkungsgrenzen hinauswirkt, erklären sich die beteiligten Ortsgemeinden dazu bereit, von dem gemeindlichen Anteil des Nutzungsentgeltes neuer Windkraftanlagen ein Drittel an einen Solidarfond auf Ebene der Verbandsgemeinde Arzfeld abzugeben.

Der Solidarfond soll auf die übrigen Ortsgemeinden ohne neue Windkraftvorrangflächen Aufgeteilt werden, um so einen Ausgleich zu schaffen.

Der Anteil der Ortsgemeinde Euscheid errechnet sich aus dem festen Sockelbetrag in Höhe von 500,00 EUR zuzüglich eines weiteren errechneten Betrages nach der Einwohnerzahl.

Windkraft VG Arzfeld

Solidarpakt

		Zeitraum 2017 - 2018			ab 2019		
teilnehmende Ortsgemeinden	HWS 31.12.18	Sockelbetrag €	Einw.-Anteil	Summe €	Sockelbetrag €	Einw.-Anteil	Summe €
Euscheid	141	500,00	207,68 €	707,68 €	500,00	370,83 €	870,83 €

Lfd. Nr. E 11, Buchungsstelle 53220000

Die Ortsgemeinde Euscheid hat in den vergangenen Jahren eine Zuweisung an die Ortsgemeinde zur Herstellung des Radweges zwischen Arzfeld und Lünebach geleistet.

Es handelt sich hierbei um geleistete Zuwendungen mit einer mehrjährigen Zweckbindungsfrist.

Die Abschreibung des Vermögensgegenstandes erfolgt ausschließlich über den Zeitraum der vereinbarten Zweckbindung.

Produkthaushalt 2024 / 2025

Nach den Empfehlungen zur Erstellung einer Bilanzierungsrichtlinie kann sich die Zweckbindung ergeben aus:

1. einer Vereinbarung zwischen Zuwendungsgeber und Zuwendungsempfänger
2. aus allgemeinen Bedingungen für die Zuwendungsgewährung und
3. aus sonstigen Rechtsvorschriften

In den wenigsten Fällen wurde in den Bewilligungsbescheiden eine Zweckbindungsfrist explizit verankert.

In Teil II der VV zu § 44 LHO sind die Grundsätze für Zuwendungen zur Projektförderung an kommunalen Gebietskörperschaften und Zweckverbände niedergelegt.

Nach Ziffer 8.2.4 kann die Bewilligungsbehörde von einem Widerruf des Zuwendungsbescheides und damit von einer Rückforderung der Zuwendung absehen, wenn seit der Anschaffung oder Fertigstellung der Gegenstände bei Grundstücken und grundstücksgleichen Rechten 25 Jahre vergangen sind.

Ausnahme: Sportplatzanlagen werden auf den Zeitraum von 20 Jahren abgeschrieben.

Produkt/Leistung 61152 = Finanzausgleichsumlage

Lfd. Nr. E 12, Buchungsstelle 54412000

Die Finanzausgleichsumlage ist voraussichtlich in den Haushaltsjahren 2024 und 2025 nicht zu zahlen.

Produkt/Leistung 61154 = Kreisumlage

Lfd. Nr. E 12, Buchungsstelle 54420000

Nach § 31 Landesfinanzausgleichsgesetz (LFAG) hat die Gemeinde eine Umlage an den Landkreis zu zahlen.

Produkt/Leistung 61155 = Verbandsgemeindeumlage

Lfd. Nr. E 12, Buchungsstelle 54420000

Nach § 32 Landesfinanzausgleichsgesetz (LFAG) hat die Gemeinde eine Umlage an die Verbandsgemeinde zu zahlen.

Produkt/Leistung 61155 = Verbandsgemeindeumlage

Lfd. Nr. E 12, Buchungsstelle 54420000

Nach § 26 Landesfinanzausgleichsgesetz (LFAG) hat die Gemeinde eine Umlage an die Verbandsgemeinde zu zahlen.

Produkt/Leistung 61161 = Gewerbesteuerumlage

Lfd. Nr. E 12, Buchungsstelle 54310000

Nach § 6 des Gesetzes zur Neuordnung der Gemeindefinanzen (Gemeindefinanzenreformgesetz) ist vom Ist-Aufkommen an Gewerbesteuern eine Umlage an das Land zu zahlen.

Produkthaushalt 2024 / 2025

Produkt/Leistung 61171 = Ausgleichsleistungen

Lfd. Nr. E 1, Buchungsstelle 40521000

Nach § 21 Landesfinanzausgleichsgesetz (LFAG) zahlt das Land jährlich einen Betrag für die Belastungen aus der Neuregelung des Familienleistungsausgleichs.

Produkt/Leistung 61221 = Zinsen Darlehen

Lfd. Nr. E 18, Buchungsstelle 57510000

Seitens der Gemeinde bestehen noch für mehrere Darlehen Rückzahlungsverpflichtungen.

Bis zur endgültigen Tilgung sind entsprechende Zinsen zu zahlen.

Produkt/Leistung 61223 = Kassenkreditzinsen

Lfd. Nr. E 18, Buchungsstelle 57430000

Zur Liquidität der Verbandsgemeindekasse (Einheitskasse) müssen Kassenkredite in Anspruch genommen werden. Entsprechend der finanziellen Lage muss die Gemeinde die entstandenen Zinsen der Verbandsgemeindekasse erstatten.

Produkt/Leistung 61226 = Liquiditätssicherung (Kassenkredite)

Lfd. Nr. 15, Buchungsstelle 69444000

Nach § 68/4 GemO bildet die Kasse der Verbandsgemeinde mit den Kassen der Ortsgemeinden eine einheitliche Kasse (**Einheitskasse**).

Kredite zur Liquiditätssicherung können nur von der Verbandsgemeinde aufgenommen werden.

Zur finanziellen Bewältigung des laufenden Geschäftsablaufes (Saldo der ordentlichen Ein- und Auszahlungen) sowie die Auszahlung der vertragsmäßigen Tilgungsleistungen ist die Ortsgemeinde auf die Kassenkredite im Rahmen der Einheitskasse angewiesen.

Stand der

Kassenkredite zur Liquiditätssicherung zum 31.12.2022	-49.985,07 EUR
Kassenbestand zum 31.12.2023	8.095,97 EUR
Voraussichtliches Jahresergebnis 2024	- 3.795,00 EUR
Voraussichtliches Jahresergebnis 2025	- 5.268,00 EUR

Haupt-Produktbereich	6	Zentrale Finanzleistungen
Produktbereich	61	Allgemeine Finanzwirtschaft
Produktgruppe	611	Steuern, allgemeine Zuweisungen, allgemeine Umlagen
Produkt	6111	Steuern
Leistung	61112	Gemeindesteuern

Teilergebnishaushalt								
Nr.	Ertrags- und Aufwandsarten	Ergebnis 2022	Plan 2023	Plan 2024	Plan 2025	Plan 2026	Plan 2027	Plan 2028
E 1	+ Steuern und ähnliche Abgaben	120.826,50	88.022	105.175	105.175	105.175	105.175	105.175
	40110000 Grundsteuer A	3.051,00	2.672	2.900	2.900	2.900	2.900	2.900
	400 v.H.							
	40120000 Grundsteuer B	16.949,00	13.882	12.020	12.020	12.020	12.020	12.020
	500 v.H.							
	40130000 Gewerbesteuer	100.238,00	70.968	89.605	89.605	89.605	89.605	89.605
	380 v.H.							
	40330000 Hundesteuer	588,50	500	650	650	650	650	650
E 8	= Summe der laufenden Erträge aus Verwaltungstätigkeit (Summe E 1 bis E 7)	120.826,50	88.022	105.175	105.175	105.175	105.175	105.175
E 16	= Laufendes Ergebnis aus Verwaltungstätigkeit (Saldo E 8 und E 15)	120.826,50	88.022	105.175	105.175	105.175	105.175	105.175
E 20	= Ordentliches Ergebnis (Summe E 16 bis E 19)	120.826,50	88.022	105.175	105.175	105.175	105.175	105.175
E 23	= Jahresergebnis (Jahresüberschuss / Jahresfehlbetrag) des Teilhaushalts (Summe E 20 bis E 22)	120.826,50	88.022	105.175	105.175	105.175	105.175	105.175

Teilfinanzhaushalt								
Nr.	Ein- und Auszahlungsarten	Ergebnis 2022	Plan 2023	Plan 2024	Plan 2025	Plan 2026	Plan 2027	Plan 2028
F 1	+ Steuern und ähnliche Abgaben	120.916,75	88.022	105.175	105.175	105.175	105.175	105.175
	60110000 Grundsteuer A	3.145,00	2.672	2.900	2.900	2.900	2.900	2.900
	400 v.H.							
	60120000 Grundsteuer B	16.945,25	13.882	12.020	12.020	12.020	12.020	12.020
	500 v.H.							
	60130000 Gewerbesteuer	100.238,00	70.968	89.605	89.605	89.605	89.605	89.605
	380 v.H.							
	60330000 Hundesteuer	588,50	500	650	650	650	650	650
F 8	= Summe der laufenden Einzahlungen aus Verwaltungstätigkeit (Summe F 1 bis F 7)	120.916,75	88.022	105.175	105.175	105.175	105.175	105.175
F 16	= Saldo der laufenden Ein- und Auszahlungen aus Verwaltungstätigkeit	120.916,75	88.022	105.175	105.175	105.175	105.175	105.175
F 20	= Saldo der ordentlichen Ein- und Auszahlungen (Summe F 16 + F 19)	120.916,75	88.022	105.175	105.175	105.175	105.175	105.175
F 23	= Summe der ordentlichen und außerordentlichen Ein- und Auszahlungen (Summe F 21 + F 22)	120.916,75	88.022	105.175	105.175	105.175	105.175	105.175
F 34	= Finanzmittelüberschuss /-fehlbetrag des Teilhaushalts (Summe F 23 + F 33)	120.916,75	88.022	105.175	105.175	105.175	105.175	105.175

Haupt-Produktbereich	6	Zentrale Finanzleistungen
Produktbereich	61	Allgemeine Finanzwirtschaft
Produktgruppe	611	Steuern, allgemeine Zuweisungen, allgemeine Umlagen
Produkt	6111	Steuern
Leistung	61113	Gemeindeanteil an der Einkommenssteuer

Teilergebnishaushalt								
Nr.	Ertrags- und Aufwandsarten	Ergebnis 2022	Plan 2023	Plan 2024	Plan 2025	Plan 2026	Plan 2027	Plan 2028
E 1	+ Steuern und ähnliche Abgaben	45.745,59	41.180	42.350	42.350	42.350	42.350	42.350
	40210000 Gemeindeanteil an der Einkommensteuer	45.745,59	41.180	42.350	42.350	42.350	42.350	42.350
E 8	= Summe der laufenden Erträge aus Verwaltungstätigkeit (Summe E 1 bis E 7)	45.745,59	41.180	42.350	42.350	42.350	42.350	42.350
E 16	= Laufendes Ergebnis aus Verwaltungstätigkeit (Saldo E 8 und E 15)	45.745,59	41.180	42.350	42.350	42.350	42.350	42.350
E 20	= Ordentliches Ergebnis (Summe E 16 bis E 19)	45.745,59	41.180	42.350	42.350	42.350	42.350	42.350
E 23	= Jahresergebnis (Jahresüberschuss / Jahresfehlbetrag) des Teilhaushalts (Summe E 20 bis E 22)	45.745,59	41.180	42.350	42.350	42.350	42.350	42.350

Teilfinanzhaushalt								
Nr.	Ein- und Auszahlungsarten	Ergebnis 2022	Plan 2023	Plan 2024	Plan 2025	Plan 2026	Plan 2027	Plan 2028
F 1	+ Steuern und ähnliche Abgaben	45.745,59	41.180	42.350	42.350	42.350	42.350	42.350
	60210000 Gemeindeanteil an der Einkommensteuer	45.745,59	41.180	42.350	42.350	42.350	42.350	42.350
F 8	= Summe der laufenden Einzahlungen aus Verwaltungstätigkeit (Summe F 1 bis F 7)	45.745,59	41.180	42.350	42.350	42.350	42.350	42.350
F 16	= Saldo der laufenden Ein- und Auszahlungen aus Verwaltungstätigkeit	45.745,59	41.180	42.350	42.350	42.350	42.350	42.350
F 20	= Saldo der ordentlichen Ein- und Auszahlungen (Summe F 16 + F 19)	45.745,59	41.180	42.350	42.350	42.350	42.350	42.350
F 23	Summe der ordentlichen und außerordentlichen Ein- und Auszahlungen (Summe F 21 + F 22)	45.745,59	41.180	42.350	42.350	42.350	42.350	42.350
F 34	= Finanzmittelüberschuss /-fehlbetrag des Teilhaushalts (Summe F 23 + F 33)	45.745,59	41.180	42.350	42.350	42.350	42.350	42.350

Haupt-Produktbereich	6	Zentrale Finanzleistungen
Produktbereich	61	Allgemeine Finanzwirtschaft
Produktgruppe	611	Steuern, allgemeine Zuweisungen, allgemeine Umlagen
Produkt	6111	Steuern
Leistung	61114	Gemeindeanteil an der Umsatzsteuer

Teilergebnishaushalt								
Nr.	Ertrags- und Aufwandsarten	Ergebnis 2022	Plan 2023	Plan 2024	Plan 2025	Plan 2026	Plan 2027	Plan 2028
E 1	+ Steuern und ähnliche Abgaben	2.129,99	2.100	2.100	2.100	2.100	2.100	2.100
	40220000 Gemeindeanteil an der Umsatzsteuer	2.129,99	2.100	2.100	2.100	2.100	2.100	2.100
E 8	= Summe der laufenden Erträge aus Verwaltungstätigkeit (Summe E 1 bis E 7)	2.129,99	2.100	2.100	2.100	2.100	2.100	2.100
E 16	= Laufendes Ergebnis aus Verwaltungstätigkeit (Saldo E 8 und E 15)	2.129,99	2.100	2.100	2.100	2.100	2.100	2.100
E 20	= Ordentliches Ergebnis (Summe E 16 bis E 19)	2.129,99	2.100	2.100	2.100	2.100	2.100	2.100
E 23	= Jahresergebnis (Jahresüberschuss / Jahresfehlbetrag) des Teilhaushalts (Summe E 20 bis E 22)	2.129,99	2.100	2.100	2.100	2.100	2.100	2.100

Teilfinanzhaushalt								
Nr.	Ein- und Auszahlungsarten	Ergebnis 2022	Plan 2023	Plan 2024	Plan 2025	Plan 2026	Plan 2027	Plan 2028
F 1	+ Steuern und ähnliche Abgaben	2.129,99	2.100	2.100	2.100	2.100	2.100	2.100
	60220000 Gemeindeanteil an der Umsatzsteuer	2.129,99	2.100	2.100	2.100	2.100	2.100	2.100
F 8	= Summe der laufenden Einzahlungen aus Verwaltungstätigkeit (Summe F 1 bis F 7)	2.129,99	2.100	2.100	2.100	2.100	2.100	2.100
F 16	= Saldo der laufenden Ein- und Auszahlungen aus Verwaltungstätigkeit	2.129,99	2.100	2.100	2.100	2.100	2.100	2.100
F 20	= Saldo der ordentlichen Ein- und Auszahlungen (Summe F 16 + F 19)	2.129,99	2.100	2.100	2.100	2.100	2.100	2.100
F 23	Summe der ordentlichen und außerordentlichen Ein- und Auszahlungen (Summe F 21 + F 22)	2.129,99	2.100	2.100	2.100	2.100	2.100	2.100
F 34	= Finanzmittelüberschuss /-fehlbetrag des Teilhaushalts (Summe F 23 + F 33)	2.129,99	2.100	2.100	2.100	2.100	2.100	2.100

Haupt-Produktbereich	6	Zentrale Finanzleistungen
Produktbereich	61	Allgemeine Finanzwirtschaft
Produktgruppe	611	Steuern, allgemeine Zuweisungen, allgemeine Umlagen
Produkt	6113	Allgemeine Zuweisungen
Leistung	61131	Schlüsselzuweisung

Teilergebnishaushalt								
Nr.	Ertrags- und Aufwandsarten	Ergebnis 2022	Plan 2023	Plan 2024	Plan 2025	Plan 2026	Plan 2027	Plan 2028
E 2	+ Zuwendungen, allgemeine Umlagen und sonstige Transfererträge	0,00	10.000	31.270	31.270	31.270	31.270	31.270
	41111000 Schlüsselzuweisung A	0,00	10.000	17.490	17.490	17.490	17.490	17.490
	41112000 Schlüsselzuweisung B	0,00	0	13.780	13.780	13.780	13.780	13.780
E 8	= Summe der laufenden Erträge aus Verwaltungstätigkeit (Summe E 1 bis E 7)	0,00	10.000	31.270	31.270	31.270	31.270	31.270
E 16	= Laufendes Ergebnis aus Verwaltungstätigkeit (Saldo E 8 und E 15)	0,00	10.000	31.270	31.270	31.270	31.270	31.270
E 20	= Ordentliches Ergebnis (Summe E 16 bis E 19)	0,00	10.000	31.270	31.270	31.270	31.270	31.270
E 23	= Jahresergebnis (Jahresüberschuss / Jahresfehlbetrag) des Teilhaushalts (Summe E 20 bis E 22)	0,00	10.000	31.270	31.270	31.270	31.270	31.270

Teilfinanzhaushalt								
Nr.	Ein- und Auszahlungsarten	Ergebnis 2022	Plan 2023	Plan 2024	Plan 2025	Plan 2026	Plan 2027	Plan 2028
F 2	+ Zuwendungen, allgemeine Umlagen und sonstige Transfereinzahlungen	0,00	10.000	31.270	31.270	31.270	31.270	31.270
	61111000 Schlüsselzuweisung A	0,00	10.000	17.490	17.490	17.490	17.490	17.490
	61112000 Schlüsselzuweisung B1	0,00	0	13.780	13.780	13.780	13.780	13.780
F 8	= Summe der laufenden Einzahlungen aus Verwaltungstätigkeit (Summe F 1 bis F 7)	0,00	10.000	31.270	31.270	31.270	31.270	31.270
F 16	= Saldo der laufenden Ein- und Auszahlungen aus Verwaltungstätigkeit	0,00	10.000	31.270	31.270	31.270	31.270	31.270
F 20	= Saldo der ordentlichen Ein- und Auszahlungen (Summe F 16 + F 19)	0,00	10.000	31.270	31.270	31.270	31.270	31.270
F 23	= Summe der ordentlichen und außerordentlichen Ein- und Auszahlungen (Summe F 21 + F 22)	0,00	10.000	31.270	31.270	31.270	31.270	31.270
F 34	= Finanzmittelüberschuss /-fehlbetrag des Teilhaushalts (Summe F 23 + F 33)	0,00	10.000	31.270	31.270	31.270	31.270	31.270

Haupt-Produktbereich	6	Zentrale Finanzleistungen
Produktbereich	61	Allgemeine Finanzwirtschaft
Produktgruppe	611	Steuern, allgemeine Zuweisungen, allgemeine Umlagen
Produkt	6113	Allgemeine Zuweisungen
Leistung	61132	sonst. allgemeine Zuweisung

Teilergebnishaushalt								
Nr.	Ertrags- und Aufwandsarten	Ergebnis 2022	Plan 2023	Plan 2024	Plan 2025	Plan 2026	Plan 2027	Plan 2028
E 2	+ Zuwendungen, allgemeine Umlagen und sonstige Transfererträge 41451000 von privaten Unternehmen (Windkraft)	887,21	870	870	870	870	870	870
E 8	= Summe der laufenden Erträge aus Verwaltungstätigkeit (Summe E 1 bis E 7)	887,21	870	870	870	870	870	870
E 11	- Abschreibungen 53220000 immaterielle Vermögensgegenstände aus geleisteten Zuwendungen	127,00	127	127	127	127	127	127
E 15	= Summe der laufenden Aufwendungen aus Verwaltungstätigkeit (Summe E 9 bis E 14)	127,00	127	127	127	127	127	127
E 16	= Laufendes Ergebnis aus Verwaltungstätigkeit (Saldo E 8 und E 15)	760,21	743	743	743	743	743	743
E 19	= Saldo der Zins- und sonstigen Finanzerträge und -aufwendungen (Saldo E 17 und E 18)	0,00	0	0	0	0	0	0
E 20	= Ordentliches Ergebnis (Summe E 16 bis E 19)	760,21	743	743	743	743	743	743
E 23	= Jahresergebnis (Jahresüberschuss / Jahresfehlbetrag) des Teilhaushalts (Summe E 20 bis E 22)	760,21	743	743	743	743	743	743

Teilfinanzhaushalt								
Nr.	Ein- und Auszahlungsarten	Ergebnis 2022	Plan 2023	Plan 2024	Plan 2025	Plan 2026	Plan 2027	Plan 2028
F 2	+ Zuwendungen, allgemeine Umlagen und sonstige Transfereinzahlungen 61451000 von privaten Unternehmen	887,21	870	870	870	870	870	870
F 8	= Summe der laufenden Einzahlungen aus Verwaltungstätigkeit (Summe F 1 bis F 7)	887,21	870	870	870	870	870	870
F 16	= Saldo der laufenden Ein- und Auszahlungen aus Verwaltungstätigkeit	887,21	870	870	870	870	870	870
F 19	= Saldo der Zins- und der sonstigen Finanzein- und -auszahlungen	0,00	0	0	0	0	0	0
F 20	= Saldo der ordentlichen Ein- und Auszahlungen (Summe F 16 + F 19)	887,21	870	870	870	870	870	870
F 23	= Summe der ordentlichen und außerordentlichen Ein- und Auszahlungen (Summe F 21 + F 22)	887,21	870	870	870	870	870	870
F 34	= Finanzmittelüberschuss /-fehlbetrag des Teilhaushalts (Summe F 23 + F 33)	887,21	870	870	870	870	870	870

Haupt-Produktbereich	6	Zentrale Finanzleistungen
Produktbereich	61	Allgemeine Finanzwirtschaft
Produktgruppe	611	Steuern, allgemeine Zuweisungen, allgemeine Umlagen
Produkt	6115	Abgeführte allgemeine Umlagen
Leistung	61151	Finanzausgleichsumlage

Teilergebnishaushalt								
Nr.	Ertrags- und Aufwandsarten	Ergebnis 2022	Plan 2023	Plan 2024	Plan 2025	Plan 2026	Plan 2027	Plan 2028
E 12	- Zuwendungen, Umlagen und sonstige Transferaufwendungen 54412000 Finanzausgleichsumlage	41.321,00	0	0	0	0	0	0
E 15	= Summe der laufenden Aufwendungen aus Verwaltungstätigkeit (Summe E 9 bis E 14)	41.321,00	0	0	0	0	0	0
E 16	= Laufendes Ergebnis aus Verwaltungstätigkeit (Saldo E 8 und E 15)	-41.321,00	0	0	0	0	0	0
E 20	= Ordentliches Ergebnis (Summe E 16 bis E 19)	-41.321,00	0	0	0	0	0	0
E 23	= Jahresergebnis (Jahresüberschuss / Jahresfehlbetrag) des Teilhaushalts (Summe E 20 bis E 22)	-41.321,00	0	0	0	0	0	0

Teilfinanzhaushalt								
Nr.	Ein- und Auszahlungsarten	Ergebnis 2022	Plan 2023	Plan 2024	Plan 2025	Plan 2026	Plan 2027	Plan 2028
F 12	- Zuwendungen, Umlagen und sonstige Transferauszahlungen 74412000 Finanzausgleichsumlage	41.321,00	0	0	0	0	0	0
F 15	= Summe der laufenden Auszahlungen aus Verwaltungstätigkeit (Summe F 9 bis F 14)	41.321,00	0	0	0	0	0	0
F 16	= Saldo der laufenden Ein- und Auszahlungen aus Verwaltungstätigkeit	-41.321,00	0	0	0	0	0	0
F 20	= Saldo der ordentlichen Ein- und Auszahlungen (Summe F 16 + F 19)	-41.321,00	0	0	0	0	0	0
F 23	Summe der ordentlichen und außerordentlichen Ein- und Auszahlungen (Summe F 21 + F 22)	-41.321,00	0	0	0	0	0	0
F 34	= Finanzmittelüberschuss /-fehlbetrag des Teilhaushalts (Summe F 23 + F 33)	-41.321,00	0	0	0	0	0	0

Haupt-Produktbereich	6	Zentrale Finanzleistungen
Produktbereich	61	Allgemeine Finanzwirtschaft
Produktgruppe	611	Steuern, allgemeine Zuweisungen, allgemeine Umlagen
Produkt	6115	Abgeführte allgemeine Umlagen
Leistung	61154	Kreisumlage

Teilergebnishaushalt								
Nr.	Ertrags- und Aufwandsarten	Ergebnis 2022	Plan 2023	Plan 2024	Plan 2025	Plan 2026	Plan 2027	Plan 2028
E 12	- Zuwendungen, Umlagen und sonstige Transferaufwendungen 54420000 Allgemeine Umlagen an Gemeindeverbände	290.975,00	55.020	71.575	71.575	71.575	71.575	71.575
E 15	= Summe der laufenden Aufwendungen aus Verwaltungstätigkeit (Summe E 9 bis E 14)	290.975,00	55.020	71.575	71.575	71.575	71.575	71.575
E 16	= Laufendes Ergebnis aus Verwaltungstätigkeit (Saldo E 8 und E 15)	-290.975,00	-55.020	-71.575	-71.575	-71.575	-71.575	-71.575
E 20	= Ordentliches Ergebnis (Summe E 16 bis E 19)	-290.975,00	-55.020	-71.575	-71.575	-71.575	-71.575	-71.575
E 23	= Jahresergebnis (Jahresüberschuss / Jahresfehlbetrag) des Teilhaushalts (Summe E 20 bis E 22)	-290.975,00	-55.020	-71.575	-71.575	-71.575	-71.575	-71.575

Teilfinanzhaushalt								
Nr.	Ein- und Auszahlungsarten	Ergebnis 2022	Plan 2023	Plan 2024	Plan 2025	Plan 2026	Plan 2027	Plan 2028
F 12	- Zuwendungen, Umlagen und sonstige Transferauszahlungen 74420000 Allgemeine Umlagen an Gemeinden und Gemeindeverbände	290.975,00	55.020	71.575	71.575	71.575	71.575	71.575
F 15	= Summe der laufenden Auszahlungen aus Verwaltungstätigkeit (Summe F 9 bis F 14)	290.975,00	55.020	71.575	71.575	71.575	71.575	71.575
F 16	= Saldo der laufenden Ein- und Auszahlungen aus Verwaltungstätigkeit	-290.975,00	-55.020	-71.575	-71.575	-71.575	-71.575	-71.575
F 20	= Saldo der ordentlichen Ein- und Auszahlungen (Summe F 16 + F 19)	-290.975,00	-55.020	-71.575	-71.575	-71.575	-71.575	-71.575
F 23	Summe der ordentlichen und außerordentlichen Ein- und Auszahlungen (Summe F 21 + F 22)	-290.975,00	-55.020	-71.575	-71.575	-71.575	-71.575	-71.575
F 34	= Finanzmittelüberschuss /-fehlbetrag des Teilhaushalts (Summe F 23 + F 33)	-290.975,00	-55.020	-71.575	-71.575	-71.575	-71.575	-71.575

Haupt-Produktbereich	6	Zentrale Finanzleistungen
Produktbereich	61	Allgemeine Finanzwirtschaft
Produktgruppe	611	Steuern, allgemeine Zuweisungen, allgemeine Umlagen
Produkt	6115	Abgeführte allgemeine Umlagen
Leistung	61155	Verbandsgemeindeumlage

Teilergebnishaushalt								
Nr.	Ertrags- und Aufwandsarten	Ergebnis 2022	Plan 2023	Plan 2024	Plan 2025	Plan 2026	Plan 2027	Plan 2028
E 12	- Zuwendungen, Umlagen und sonstige Transferaufwendungen 54420000 Allgemeine Umlagen an Gemeindeverbände	237.819,00	58.000	73.080	73.080	73.080	73.080	73.080
E 15	= Summe der laufenden Aufwendungen aus Verwaltungstätigkeit (Summe E 9 bis E 14)	237.819,00	58.000	73.080	73.080	73.080	73.080	73.080
E 16	= Laufendes Ergebnis aus Verwaltungstätigkeit (Saldo E 8 und E 15)	-237.819,00	-58.000	-73.080	-73.080	-73.080	-73.080	-73.080
E 20	= Ordentliches Ergebnis (Summe E 16 bis E 19)	-237.819,00	-58.000	-73.080	-73.080	-73.080	-73.080	-73.080
E 23	= Jahresergebnis (Jahresüberschuss / Jahresfehlbetrag) des Teilhaushalts (Summe E 20 bis E 22)	-237.819,00	-58.000	-73.080	-73.080	-73.080	-73.080	-73.080

Teilfinanzhaushalt								
Nr.	Ein- und Auszahlungsarten	Ergebnis 2022	Plan 2023	Plan 2024	Plan 2025	Plan 2026	Plan 2027	Plan 2028
F 12	- Zuwendungen, Umlagen und sonstige Transferauszahlungen 74420000 Allgemeine Umlagen an Gemeinden und Gemeindeverbände	237.819,00	58.000	73.080	73.080	73.080	73.080	73.080
F 15	= Summe der laufenden Auszahlungen aus Verwaltungstätigkeit (Summe F 9 bis F 14)	237.819,00	58.000	73.080	73.080	73.080	73.080	73.080
F 16	= Saldo der laufenden Ein- und Auszahlungen aus Verwaltungstätigkeit	-237.819,00	-58.000	-73.080	-73.080	-73.080	-73.080	-73.080
F 20	= Saldo der ordentlichen Ein- und Auszahlungen (Summe F 16 + F 19)	-237.819,00	-58.000	-73.080	-73.080	-73.080	-73.080	-73.080
F 23	Summe der ordentlichen und außerordentlichen Ein- und Auszahlungen (Summe F 21 + F 22)	-237.819,00	-58.000	-73.080	-73.080	-73.080	-73.080	-73.080
F 34	= Finanzmittelüberschuss /-fehlbetrag des Teilhaushalts (Summe F 23 + F 33)	-237.819,00	-58.000	-73.080	-73.080	-73.080	-73.080	-73.080

Haupt-Produktbereich	6	Zentrale Finanzleistungen
Produktbereich	61	Allgemeine Finanzwirtschaft
Produktgruppe	611	Steuern, allgemeine Zuweisungen, allgemeine Umlagen
Produkt	6116	Steuerbeteiligungen
Leistung	61161	Gewerbesteuerumlage

Teilergebnishaushalt								
Nr.	Ertrags- und Aufwandsarten	Ergebnis 2022	Plan 2023	Plan 2024	Plan 2025	Plan 2026	Plan 2027	Plan 2028
E 12	- Zuwendungen, Umlagen und sonstige Transferaufwendungen 54310000 Gewerbesteuerumlage	-665,63	6.550	8.300	8.300	8.300	8.300	8.300
E 15	= Summe der laufenden Aufwendungen aus Verwaltungstätigkeit (Summe E 9 bis E 14)	-665,63	6.550	8.300	8.300	8.300	8.300	8.300
E 16	= Laufendes Ergebnis aus Verwaltungstätigkeit (Saldo E 8 und E 15)	665,63	-6.550	-8.300	-8.300	-8.300	-8.300	-8.300
E 20	= Ordentliches Ergebnis (Summe E 16 bis E 19)	665,63	-6.550	-8.300	-8.300	-8.300	-8.300	-8.300
E 23	= Jahresergebnis (Jahresüberschuss / Jahresfehlbetrag) des Teilhaushalts (Summe E 20 bis E 22)	665,63	-6.550	-8.300	-8.300	-8.300	-8.300	-8.300

Teilfinanzhaushalt								
Nr.	Ein- und Auszahlungsarten	Ergebnis 2022	Plan 2023	Plan 2024	Plan 2025	Plan 2026	Plan 2027	Plan 2028
F 12	- Zuwendungen, Umlagen und sonstige Transferauszahlungen 74310000 Gewerbesteuerumlage	-665,63	6.550	8.300	8.300	8.300	8.300	8.300
F 15	= Summe der laufenden Auszahlungen aus Verwaltungstätigkeit (Summe F 9 bis F 14)	-665,63	6.550	8.300	8.300	8.300	8.300	8.300
F 16	= Saldo der laufenden Ein- und Auszahlungen aus Verwaltungstätigkeit	665,63	-6.550	-8.300	-8.300	-8.300	-8.300	-8.300
F 20	= Saldo der ordentlichen Ein- und Auszahlungen (Summe F 16 + F 19)	665,63	-6.550	-8.300	-8.300	-8.300	-8.300	-8.300
F 23	Summe der ordentlichen und außerordentlichen Ein- und Auszahlungen (Summe F 21 + F 22)	665,63	-6.550	-8.300	-8.300	-8.300	-8.300	-8.300
F 34	= Finanzmittelüberschuss /-fehlbetrag des Teilhaushalts (Summe F 23 + F 33)	665,63	-6.550	-8.300	-8.300	-8.300	-8.300	-8.300

Haupt-Produktbereich	6	Zentrale Finanzleistungen
Produktbereich	61	Allgemeine Finanzwirtschaft
Produktgruppe	611	Steuern, allgemeine Zuweisungen, allgemeine Umlagen
Produkt	6117	Ausgleichsleistungen
Leistung	61171	Ausgleichsleistungen (§ 21 LFAG)

Teilergebnishaushalt								
Nr.	Ertrags- und Aufwandsarten	Ergebnis 2022	Plan 2023	Plan 2024	Plan 2025	Plan 2026	Plan 2027	Plan 2028
E 1	+ Steuern und ähnliche Abgaben	4.842,35	3.800	4.200	4.200	4.200	4.200	4.200
	40521000 Familienleistungsausgleich	4.842,35	3.800	4.200	4.200	4.200	4.200	4.200
E 8	= Summe der laufenden Erträge aus Verwaltungstätigkeit (Summe E 1 bis E 7)	4.842,35	3.800	4.200	4.200	4.200	4.200	4.200
E 16	= Laufendes Ergebnis aus Verwaltungstätigkeit (Saldo E 8 und E 15)	4.842,35	3.800	4.200	4.200	4.200	4.200	4.200
E 20	= Ordentliches Ergebnis (Summe E 16 bis E 19)	4.842,35	3.800	4.200	4.200	4.200	4.200	4.200
E 23	= Jahresergebnis (Jahresüberschuss / Jahresfehlbetrag) des Teilhaushalts (Summe E 20 bis E 22)	4.842,35	3.800	4.200	4.200	4.200	4.200	4.200

Teilfinanzhaushalt								
Nr.	Ein- und Auszahlungsarten	Ergebnis 2022	Plan 2023	Plan 2024	Plan 2025	Plan 2026	Plan 2027	Plan 2028
F 1	+ Steuern und ähnliche Abgaben	4.842,35	3.800	4.200	4.200	4.200	4.200	4.200
	60521000 Familienleistungsausgleich	4.842,35	3.800	4.200	4.200	4.200	4.200	4.200
F 8	= Summe der laufenden Einzahlungen aus Verwaltungstätigkeit (Summe F 1 bis F 7)	4.842,35	3.800	4.200	4.200	4.200	4.200	4.200
F 16	= Saldo der laufenden Ein- und Auszahlungen aus Verwaltungstätigkeit	4.842,35	3.800	4.200	4.200	4.200	4.200	4.200
F 20	= Saldo der ordentlichen Ein- und Auszahlungen (Summe F 16 + F 19)	4.842,35	3.800	4.200	4.200	4.200	4.200	4.200
F 23	= Summe der ordentlichen und außerordentlichen Ein- und Auszahlungen (Summe F 21 + F 22)	4.842,35	3.800	4.200	4.200	4.200	4.200	4.200
F 34	= Finanzmittelüberschuss /-fehlbetrag des Teilhaushalts (Summe F 23 + F 33)	4.842,35	3.800	4.200	4.200	4.200	4.200	4.200

Haupt-Produktbereich	6	Zentrale Finanzleistungen
Produktbereich	61	Allgemeine Finanzwirtschaft
Produktgruppe	612	Sonstige allgemeine Finanzwirtschaft (soweit nicht einem anderen Produkt direkt zugeordnet)
Produkt	6122	Zinsen und ähnliche Aufwendungen
Leistung	61221	Zinsen Darlehen

Teilergebnishaushalt								
Nr.	Ertrags- und Aufwandsarten	Ergebnis 2022	Plan 2023	Plan 2024	Plan 2025	Plan 2026	Plan 2027	Plan 2028
E 18	- Zinsaufwendungen und sonstige Finanzaufwendungen <i>57510000 an inländische Kreditinstitute</i>	129,20	115	355	558	450	350	250
E 19	= Saldo der Zins- und sonstigen Finanzerträge und -aufwendungen (Saldo E 17 und E 18)	-129,20	-115	-355	-558	-450	-350	-250
E 20	= Ordentliches Ergebnis (Summe E 16 bis E 19)	-129,20	-115	-355	-558	-450	-350	-250
E 23	= Jahresergebnis (Jahresüberschuss / Jahresfehlbetrag) des Teilhaushalts (Summe E 20 bis E 22)	-129,20	-115	-355	-558	-450	-350	-250

Teilfinanzhaushalt								
Nr.	Ein- und Auszahlungsarten	Ergebnis 2022	Plan 2023	Plan 2024	Plan 2025	Plan 2026	Plan 2027	Plan 2028
F 18	- Zinsauszahlungen und sonstige Finanzauszahlungen <i>77510000 an inländische Kreditinstitute</i>	129,20	115	355	558	450	350	250
F 19	= Saldo der Zins- und der sonstigen Finanzzin- und -auszahlungen	-129,20	-115	-355	-558	-450	-350	-250
F 20	= Saldo der ordentlichen Ein- und Auszahlungen (Summe F 16 + F 19)	-129,20	-115	-355	-558	-450	-350	-250
F 23	Summe der ordentlichen und außerordentlichen Ein- und Auszahlungen (Summe F 21 + F 22)	-129,20	-115	-355	-558	-450	-350	-250
F 34	= Finanzmittelüberschuss /-fehlbetrag des Teilhaushalts (Summe F 23 + F 33)	-129,20	-115	-355	-558	-450	-350	-250

Haupt-Produktbereich	6	Zentrale Finanzleistungen
Produktbereich	61	Allgemeine Finanzwirtschaft
Produktgruppe	612	Sonstige allgemeine Finanzwirtschaft (soweit nicht einem anderen Produkt direkt zugeordnet)
Produkt	6122	Zinsen und ähnliche Aufwendungen
Leistung	61223	Kassenkreditzinsen

Teilergebnishaushalt								
Nr.	Ertrags- und Aufwandsarten	Ergebnis 2022	Plan 2023	Plan 2024	Plan 2025	Plan 2026	Plan 2027	Plan 2028
E 17	+ Zinserträge und sonstige Finanzerträge 47143000 von Gemeinden und Gemeindeverbänden	216,92	80	0	0	0	0	0
E 18	- Zinsaufwendungen und sonstige Finanzaufwendungen 57430000 an Gemeinden und Gemeindeverbände	47,97	0	1.577	1.547	1.567	1.587	1.587
E 19	= Saldo der Zins- und sonstigen Finanzerträge und -aufwendungen (Saldo E 17 und E 18)	168,95	80	-1.577	-1.547	-1.567	-1.587	-1.587
E 20	= Ordentliches Ergebnis (Summe E 16 bis E 19)	168,95	80	-1.577	-1.547	-1.567	-1.587	-1.587
E 23	= Jahresergebnis (Jahresüberschuss / Jahresfehlbetrag) des Teilhaushalts (Summe E 20 bis E 22)	168,95	80	-1.577	-1.547	-1.567	-1.587	-1.587

Teilfinanzhaushalt								
Nr.	Ein- und Auszahlungsarten	Ergebnis 2022	Plan 2023	Plan 2024	Plan 2025	Plan 2026	Plan 2027	Plan 2028
F 17	+ Zinseinzahlungen und sonstige Finanzeinzahlungen 67143000 von Gemeinden und Gemeindeverbänden	216,92	80	0	0	0	0	0
F 18	- Zinsauszahlungen und sonstige Finanzauszahlungen 77430000 an Gemeinden und Gemeindeverbände	47,97	0	1.577	1.547	1.567	1.587	1.587
F 19	= Saldo der Zins- und der sonstigen Finanzein- und -auszahlungen	168,95	80	-1.577	-1.547	-1.567	-1.587	-1.587
F 20	= Saldo der ordentlichen Ein- und Auszahlungen (Summe F 16 + F 19)	168,95	80	-1.577	-1.547	-1.567	-1.587	-1.587
F 23	Summe der ordentlichen und außerordentlichen Ein- und Auszahlungen (Summe F 21 + F 22)	168,95	80	-1.577	-1.547	-1.567	-1.587	-1.587
F 34	= Finanzmittelüberschuss /-fehlbetrag des Teilhaushalts (Summe F 23 + F 33)	168,95	80	-1.577	-1.547	-1.567	-1.587	-1.587

Haupt-Produktbereich	6	Zentrale Finanzleistungen
Produktbereich	62	Beteiligungen, Sondervermögen (soweit nicht einem anderen Produkt direkt zugeordnet)
Produktgruppe	626	Beteiligungen, Anteile, Wertpapiere des Anlagevermögens
Produkt	6260	Beteiligungen, Anteile, Wertpapiere des Anlagevermögens
Leistung	62602	Beteiligung Hofswaldzweckverband

Teilergebnishaushalt								
Nr.	Ertrags- und Aufwandsarten	Ergebnis 2022	Plan 2023	Plan 2024	Plan 2025	Plan 2026	Plan 2027	Plan 2028
E 7	+ Sonstige laufende Erträge	1.885,42	0	0	0	0	0	0
	46620000 Erträge aus Zuschreibungen	1.885,42	0	0	0	0	0	0
E 8	= Summe der laufenden Erträge aus Verwaltungstätigkeit (Summe E 1 bis E 7)	1.885,42	0	0	0	0	0	0
E 15	= Summe der laufenden Aufwendungen aus Verwaltungstätigkeit (Summe E 9 bis E 14)	0,00	0	0	0	0	0	0
E 16	= Laufendes Ergebnis aus Verwaltungstätigkeit (Saldo E 8 und E 15)	1.885,42	0	0	0	0	0	0
E 20	= Ordentliches Ergebnis (Summe E 16 bis E 19)	1.885,42	0	0	0	0	0	0
E 23	= Jahresergebnis (Jahresüberschuss / Jahresfehlbetrag) des Teilhaushalts (Summe E 20 bis E 22)	1.885,42	0	0	0	0	0	0

Teilhaushalte

02 Zentrale Finanzdienstleistungen

lfd. Nr.	Teilergebnishaushalt		Ergebnis des Haushalts-vorvorjahres	Ansätze des Haushalts-vorjahres einschl. Nachträge	Ansatz des ersten Haushalts-jahres	Ansatz des zweiten Haushalts-jahres	Planungs-daten des Haushalts-folgejahres	Planungs-daten des zweiten Haushalts-folgejahres
			2022	2023	2024	2025	2026	2027
			in €	in €	in €	in €	in €	in €
E 1	+	Steuern und ähnliche Abgaben	173.544,43	135.102	153.825	153.825	153.825	153.825
		40110000 Grundsteuer A	3.051,00	2.672	2.900	2.900	2.900	2.900
		40120000 Grundsteuer B	16.949,00	13.882	12.020	12.020	12.020	12.020
		40130000 Gewerbesteuer	100.238,00	70.968	89.605	89.605	89.605	89.605
		40210000 Gemeindeanteil an der Einkommensteuer	45.745,59	41.180	42.350	42.350	42.350	42.350
		40220000 Gemeindeanteil an der Umsatzsteuer	2.129,99	2.100	2.100	2.100	2.100	2.100
		40330000 Hundesteuer	588,50	500	650	650	650	650
		40521000 Familienleistungsausgleich	4.842,35	3.800	4.200	4.200	4.200	4.200
E 2	+	Zuwendungen, allgemeine Umlagen und sonstige Transfererträge	887,21	10.870	32.140	32.140	32.140	32.140
		41111000 Schlüsselzuweisung A	0,00	10.000	17.490	17.490	17.490	17.490
		41112000 Schlüsselzuweisung B1	0,00	0	13.780	13.780	13.780	13.780
		41451000 von privaten Unternehmen	887,21	870	870	870	870	870
E 7	+	Sonstige laufende Erträge	1.885,42	0	0	0	0	0
		46620000 Erträge aus Zuschreibungen	1.885,42	0	0	0	0	0
E 8	=	Summe der laufenden Erträge aus Verwaltungstätigkeit (Summe E 1 bis E 7)	176.317,06	145.972	185.965	185.965	185.965	185.965
E 11	-	Abschreibungen	127,00	127	127	127	127	127
		53220000 immaterielle Vermögensgegenstände aus geleisteten Zuwendungen	127,00	127	127	127	127	127
E 12	-	Zuwendungen, Umlagen und sonstige Transferaufwendungen	569.449,37	119.570	152.955	152.955	152.955	152.955
		54310000 Gewerbesteuerumlage	-665,63	6.550	8.300	8.300	8.300	8.300
		54412000 Finanzausgleichsumlage	41.321,00	0	0	0	0	0
		54420000 Allgemeine Umlagen an Gemeindeverbände	528.794,00	113.020	144.655	144.655	144.655	144.655
E 15	=	Summe der laufenden Aufwendungen aus Verwaltungstätigkeit (Summe E 9 bis E 14)	569.576,37	119.697	153.082	153.082	153.082	153.082
E 16	=	Laufendes Ergebnis aus Verwaltungstätigkeit (Saldo E 8 und E 15)	-393.259,31	26.275	32.883	32.883	32.883	32.883
E 17	+	Zinserträge und sonstige Finanzerträge	216,92	80	0	0	0	0
		47143000 von Gemeinden und Gemeindeverbänden	216,92	80	0	0	0	0
E 18	-	Zinsaufwendungen und sonstige Finanzaufwendungen	177,17	115	1.932	2.105	2.017	1.937
		57430000 an Gemeinden und Gemeindeverbände	47,97	0	1.577	1.547	1.567	1.587
		57510000 an inländische Kreditinstitute	129,20	115	355	558	450	350
E 19	=	Saldo der Zins -und sonstigen Finanzerträge und -aufwendungen (Saldo E 17 und E 18)	39,75	-35	-1.932	-2.105	-2.017	-1.937
E 20	=	Ordentliches Ergebnis (Summe E 16 bis E 19)	-393.219,56	26.240	30.951	30.778	30.866	30.946
E 23	=	Jahresergebnis (Jahresüberschuss / Jahresfehlbetrag) des Teilhaushalts (Summe E 20 bis E 22)	-393.219,56	26.240	30.951	30.778	30.866	30.946

*** Ende der Liste "Teilergebnishaushalt" ***

Teilhaushalte 02 Zentrale Finanzdienstleistungen

lfd. Nr.	Teilfinanzhaushalt		Ergebnis des Haushalts-vorvorjahres	Ansätze des Haushalts-vorjahres einschl. Nachträge	Ansatz des ersten Haushalts-jahres	Ansatz des zweiten Haushalts-jahres	Planungsdaten des Haushalts-folgejahres	Planungsdaten des zweiten Haushalts-folgejahres
			2022	2023	2024	2025	2026	2027
			in €	in €	in €	in €	in €	in €
F 1	+	Steuern und ähnliche Abgaben	173.634,68	135.102	153.825	153.825	153.825	153.825
		60110000 Grundsteuer A	3.145,00	2.672	2.900	2.900	2.900	2.900
		60120000 Grundsteuer B	16.945,25	13.882	12.020	12.020	12.020	12.020
		60130000 Gewerbesteuer	100.238,00	70.968	89.605	89.605	89.605	89.605
		60210000 Gemeindeanteil an der Einkommensteuer	45.745,59	41.180	42.350	42.350	42.350	42.350
		60220000 Gemeindeanteil an der Umsatzsteuer	2.129,99	2.100	2.100	2.100	2.100	2.100
		60330000 Hundesteuer	588,50	500	650	650	650	650
		60521000 Familienleistungsausgleich	4.842,35	3.800	4.200	4.200	4.200	4.200
F 2	+	Zuwendungen, allgemeine Umlagen und sonstige Transfereinzahlungen	887,21	10.870	32.140	32.140	32.140	32.140
		61111000 Schlüsselzuweisung A	0,00	10.000	17.490	17.490	17.490	17.490
		61112000 Schlüsselzuweisung B1	0,00	0	13.780	13.780	13.780	13.780
		61451000 von privaten Unternehmen	887,21	870	870	870	870	870
F 8	=	Summe der laufenden Einzahlungen aus Verwaltungstätigkeit (Summe F 1 bis F 7)	174.521,89	145.972	185.965	185.965	185.965	185.965
F 12	-	Zuwendungen, Umlagen und sonstige Transferauszahlungen	569.449,37	119.570	152.955	152.955	152.955	152.955
		74310000 Gewerbesteuerumlage	-665,63	6.550	8.300	8.300	8.300	8.300
		74412000 Finanzausgleichsumlage	41.321,00	0	0	0	0	0
		74420000 Allgemeine Umlagen an Gemeinden und Gemeindeverbände	528.794,00	113.020	144.655	144.655	144.655	144.655
F 15	=	Summe der laufenden Auszahlungen aus Verwaltungstätigkeit (Summe F 9 bis F14)	569.449,37	119.570	152.955	152.955	152.955	152.955
F 16	=	Saldo der laufenden Ein- und Auszahlungen aus Verwaltungstätigkeit	-394.927,48	26.402	33.010	33.010	33.010	33.010
F 17	+	Zinseinzahlungen und sonstige Finanzeinzahlungen	216,92	80	0	0	0	0
		67143000 von Gemeinden und Gemeindeverbänden	216,92	80	0	0	0	0
F 18	-	Zinsauszahlungen und sonstige Finanzauszahlungen	177,17	115	1.932	2.105	2.017	1.937
		77430000 an Gemeinden und Gemeindeverbände	47,97	0	1.577	1.547	1.567	1.587
		77510000 an inländische Kreditinstitute	129,20	115	355	558	450	350
F 19	=	Saldo der Zins- und der sonstigen Finanzein- und -auszahlungen	39,75	-35	-1.932	-2.105	-2.017	-1.937
F 20	=	Saldo der ordentlichen Ein- und Auszahlungen (Summe F 16 + F 19)	-394.887,73	26.367	31.078	30.905	30.993	31.073
F 23		Summe der ordentlichen und außerordentlichen Ein- und Auszahlungen (Summe F 21 + F 22)	-394.887,73	26.367	31.078	30.905	30.993	31.073
F 34	=	Finanzmittelüberschuss /-fehlbetrag des Teilhaushalts (Summe F 23 + F 33)	-394.887,73	26.367	31.078	30.905	30.993	31.073

*** Ende der Liste "Teilfinanzhaushalt" ***

lfd. Nr.	Ergebnishaushalt		Ergebnis des Haushalts-vorvorjahres	Ansätze des Haushalts-vorjahres einschl. Nachträge	Ansatz des ersten Haushalts-jahres	Ansatz des zweiten Haushalts-jahres	Planungsdaten des Haushalts-folgejahres	Planungsdaten des zweiten Haushalts-folgejahres
			2022	2023	2024	2025	2026	2027
			in €	in €	in €	in €	in €	in €
E 1		Steuern und ähnliche Abgaben	173.544,43	135.102	153.825	153.825	153.825	153.825
		40110000 Grundsteuer A	3.051,00	2.672	2.900	2.900	2.900	2.900
		40120000 Grundsteuer B	16.949,00	13.882	12.020	12.020	12.020	12.020
		40130000 Gewerbesteuer	100.238,00	70.968	89.605	89.605	89.605	89.605
		40210000 Gemeindeanteil an der Einkommensteuer	45.745,59	41.180	42.350	42.350	42.350	42.350
		40220000 Gemeindeanteil an der Umsatzsteuer	2.129,99	2.100	2.100	2.100	2.100	2.100
		40330000 Hundesteuer	588,50	500	650	650	650	650
		40521000 Familienleistungsausgleich	4.842,35	3.800	4.200	4.200	4.200	4.200
E 2	+	Zuwendungen, allgemeine Umlagen und sonstige Transfererträge	5.947,21	15.849	37.119	37.119	37.119	37.112
		41111000 Schlüsselzuweisung A	0,00	10.000	17.490	17.490	17.490	17.490
		41112000 Schlüsselzuweisung B1	0,00	0	13.780	13.780	13.780	13.780
		41443000 von Gemeinden und Gemeindeverbänden	0,00	75	75	75	75	75
		41449000 vom sonstigen öffentlichen Bereich	205,00	205	205	205	205	205
		41451000 von privaten Unternehmen	887,21	870	870	870	870	870
		41510000 Sonderposten aus Zuwendungen	4.855,00	4.699	4.699	4.699	4.699	4.692
E 3	+	Erträge der sozialen Sicherung	0,00	0	0	0	0	0
E 4	+	Öffentlich-rechtliche Leistungsentgelte	2.375,43	2.812	2.812	2.812	2.812	2.812
		43210000 Entgelte für die Benutzung von öffentlichen Einrichtungen und für wirtschaftliche Dienstleistungen	220,00	500	500	500	500	500
		43230000 Entgelte für die Unterhaltung von Straßen, Wirtschaftswegen u.a. öffentlichen Einrichtungen	638,43	795	795	795	795	795
		43700000 Erträge aus der Auflösung von Sonderposten für Beiträge und ähnliche Entgelte	1.517,00	1.517	1.517	1.517	1.517	1.517
E 5	+	Privatrechtliche Leistungsentgelte	300,00	300	300	300	300	300
		44120000 Miete Sitzungslokal	300,00	300	300	300	300	300
E 6	+	Kostenerstattungen und Kostenumlagen	170,13	380	380	380	380	380
		44250000 Erstattungen	120,13	330	330	330	330	330
		44290000 von Sonstigen	50,00	50	50	50	50	50
E 7	+	Sonstige laufende Erträge	6.668,43	4.900	5.075	5.075	5.075	5.075
		46250000 Konzessionsabgaben	3.391,01	3.500	3.500	3.500	3.500	3.500
		46614000 Erträge aus der Auflösung von Rückstellungen	1.392,00	1.400	1.575	1.575	1.575	1.575
		46620000 Erträge aus Zuschreibungen	1.885,42	0	0	0	0	0
E 8	=	Summe der laufenden Erträge aus Verwaltungstätigkeit (Summe E 1 bis E 7)	189.005,63	159.343	199.511	199.511	199.511	199.504
E 9	-	Personal- und Versorgungsaufwendungen	6.847,57	8.100	9.035	9.035	9.035	9.035
		50110000 Bürgermeister	3.953,76	4.500	4.860	4.860	4.860	4.860
		50220000 Entgelt Arbeitnehmer	453,40	900	1.200	1.200	1.200	1.200
		50420000 Arbeitnehmer Sozial	115,41	300	350	350	350	350
		51130000 ehrenamtlich Tätige	1.392,00	1.400	1.575	1.575	1.575	1.575
		51700000 Zuführungen zu Ehrensoldrückstellungen Ehrensold	933,00	1.000	1.050	1.050	1.050	1.050
E 10	-	Aufwendungen für Sach- und Dienstleistungen	22.486,33	9.905	10.205	10.205	10.205	10.205
		52200000 Aufwendungen für Energie / Wasser / Abwasser / Abfall	3.885,74	3.700	3.700	3.700	3.700	3.700
		52310000 Unterhaltung der Grundstücke, Außenanlagen, Gebäude und Gebäudeeinrichtungen	0,00	75	75	75	75	75
		52313000 Gebäude einschließlich der Bestandteile, die dem Gebäude zuzurechnen sind	13.944,45	500	500	500	500	500

lfd. Nr.	Ergebnishaushalt	Ergebnis des Haushalts-vorvorjahres	Ansätze des Haushalts-vorjahres einschl. Nachträge	Ansatz des ersten Haushalts-jahres	Ansatz des zweiten Haushalts-jahres	Planungs-daten des Haushalts-folgejahres	Planungs-daten des zweiten Haushalts-folgejahres
		2022	2023	2024	2025	2026	2027
		in €	in €	in €	in €	in €	in €
E 11	- 52320000 Bewirtschaftung der Grundstücke, Außenanlagen, Gebäude und Gebäudeeinrichtungen	354,28	300	400	400	400	400
	52338000 Straßen, Wege, Plätze und Verkehrslenkungsanlagen	1.048,06	1.800	2.000	2.000	2.000	2.000
	52370000 Unterhaltung der Betriebs- und Geschäftsausstattung	864,60	900	900	900	900	900
	52531000 an Eigenbetriebe	984,47	1.000	1.000	1.000	1.000	1.000
	52543000 an Gemeinden und Gemeindeverbände	1.038,57	700	1.000	1.000	1.000	1.000
	52550000 an den privaten Bereich	236,16	800	500	500	500	500
	52559000 an den sonstigen privaten Bereich	130,00	130	130	130	130	130
	- Abschreibungen	7.892,00	7.736	7.736	7.736	7.736	7.687
	53220000 immaterielle Vermögensgegenstände aus geleisteten Zuwendungen	1.950,00	1.950	1.950	1.950	1.950	1.950
	53490000 mit sonstigen Gebäuden	535,00	535	535	535	535	535
	53580000 Straßen, Wege, Plätze und Verkehrslenkungsanlagen	4.312,00	4.312	4.312	4.312	4.312	4.312
	53690000 sonstige Gebäuden	349,00	349	349	349	349	349
	53850000 Betriebs- und Geschäftsausstattung	746,00	590	590	590	590	541
	- Zuwendungen, Umlagen und sonstige Transferaufwendungen	598.215,52	137.620	172.435	172.585	172.585	172.585
E 12	- 54143000 an Gemeinden und Gemeindeverbände	28.716,15	18.000	19.430	19.580	19.580	19.580
	54150000 an den privaten Bereich	50,00	50	50	50	50	50
	54310000 Gewerbesteuerumlage	-665,63	6.550	8.300	8.300	8.300	8.300
	54412000 Finanzausgleichsumlage	41.321,00	0	0	0	0	0
	54420000 Allgemeine Umlagen an Gemeindeverbände	528.794,00	113.020	144.655	144.655	144.655	144.655
E 13	- Aufwendungen der sozialen Sicherung	0,00	0	0	0	0	0
E 14	- Sonstige laufende Aufwendungen	2.830,81	2.040	2.200	2.100	2.100	2.100
	56140000 Aufwendungen für allgemeine Betreuung der Bediensteten	84,21	120	120	120	120	120
	56210000 Miete Sitzungslokal	300,00	300	300	300	300	300
	56310000 Büromaterial	1.189,88	150	250	150	150	150
	56410000 Versicherungsbeiträge	566,89	600	620	620	620	620
	56411000 Gebäudeversicherungen	369,97	430	470	470	470	470
	56430000 Sonstige Beiträge	71,86	80	80	80	80	80
	56810000 Grundsteuer	158,00	160	160	160	160	160
	56930000 Repräsentationen	90,00	200	200	200	200	200
E 15	= Summe der laufenden Aufwendungen aus Verwaltungstätigkeit (Summe E 9 bis E 14)	638.272,23	165.401	201.611	201.661	201.661	201.612
E 16	= Laufendes Ergebnis aus Verwaltungstätigkeit (Saldo E 8 und E 15)	-449.266,60	-6.058	-2.100	-2.150	-2.150	-2.108
E 17	+ Zinserträge und sonstige Finanzerträge	216,92	80	0	0	0	0
	47143000 von Gemeinden und Gemeindeverbänden	216,92	80	0	0	0	0
E 18	- Zinsaufwendungen und sonstige Finanzaufwendungen	177,17	115	1.932	2.105	2.017	1.937
	57430000 an Gemeinden und Gemeindeverbände	47,97	0	1.577	1.547	1.567	1.587
	57510000 an inländische Kreditinstitute	129,20	115	355	558	450	350
E 19	= Saldo der Zins- und sonstigen Finanzerträge und -aufwendungen (Saldo E 17 und E 18)	39,75	-35	-1.932	-2.105	-2.017	-1.937
E 20	= Ordentliches Ergebnis (Summe E 16 und E 19)	-449.226,85	-6.093	-4.032	-4.255	-4.167	-4.045
E 21	Außerordentliches Ergebnis	0,00	0	0	0	0	0

Itd. Nr.	Ergebnishaushalt		Ergebnis des Haushalts-vorvorjahres	Ansätze des Haushalts-vorjahres einschl. Nachträge	Ansatz des ersten Haushalts-jahres	Ansatz des zweiten Haushalts-jahres	Planungsdaten des Haushalts-folgejahres	Planungsdaten des zweiten Haushalts-folgejahres
			2022	2023	2024	2025	2026	2027
			in €	in €	in €	in €	in €	in €
E 22		Saldo aus internen Leistungsbeziehungen	0,00	0	0	0	0	0
E 23	=	Jahresergebnis (Jahresüberschuss / Jahresfehlbetrag) (Summe E 20 bis E 22)	-449.226,85	-6.093	-4.032	-4.255	-4.167	-4.045

*** Ende der Liste "Ergebnishaushalt" ***

lfd. Nr.	Finanzhaushalt		Ergebnis des Haushalts-vorvorjahres	Ansätze des Haushalts-vorjahres einschl. Nachträge	Ansatz des ersten Haushalts-jahres	Ansatz des zweiten Haushalts-jahres	Planungs-daten des Haushalts-folgejahres	Planungs-daten des zweiten Haushalts-folgejahres
			2022	2023	2024	2025	2026	2027
			in €	in €	in €	in €	in €	in €
F 1	+	Steuern und ähnliche Abgaben	173.634,68	135.102	153.825	153.825	153.825	153.825
		60110000 Grundsteuer A	3.145,00	2.672	2.900	2.900	2.900	2.900
		60120000 Grundsteuer B	16.945,25	13.882	12.020	12.020	12.020	12.020
		60130000 Gewerbesteuer	100.238,00	70.968	89.605	89.605	89.605	89.605
		60210000 Gemeindeanteil an der Einkommensteuer	45.745,59	41.180	42.350	42.350	42.350	42.350
		60220000 Gemeindeanteil an der Umsatzsteuer	2.129,99	2.100	2.100	2.100	2.100	2.100
		60330000 Hundesteuer	588,50	500	650	650	650	650
		60521000 Familienleistungsausgleich	4.842,35	3.800	4.200	4.200	4.200	4.200
F 2	+	Zuwendungen, allgemeine Umlagen und sonstige Transfereinzahlungen	1.092,21	11.150	32.420	32.420	32.420	32.420
		61111000 Schlüsselzuweisung A	0,00	10.000	17.490	17.490	17.490	17.490
		61112000 Schlüsselzuweisung B1	0,00	0	13.780	13.780	13.780	13.780
		61443000 von Gemeinden und Gemeindeverbänden	0,00	75	75	75	75	75
		61449000 vom sonstigen öffentlichen Bereich	205,00	205	205	205	205	205
		61451000 von privaten Unternehmen	887,21	870	870	870	870	870
F 3	+	Einzahlungen der sozialen Sicherung	0,00	0	0	0	0	0
F 4	+	Öffentlich-rechtliche Leistungsentgelte	610,00	1.295	1.295	1.295	1.295	1.295
		63210000 Entgelte für die Benutzung von öffentlichen Einrichtungen und für wirtschaftliche Dienstleistungen	220,00	500	500	500	500	500
		63230000 Entgelte für die Unterhaltung von Straßen, Wirtschaftswegen u.a. öffentlichen Einrichtungen	390,00	795	795	795	795	795
F 5	+	Privatrechtliche Leistungsentgelte	300,00	300	300	300	300	300
		64120000 Miete Sitzungslokal	300,00	300	300	300	300	300
F 6	+	Kostenerstattungen und Kostenumlagen	220,13	380	380	380	380	380
		64250000 Erstattungen	120,13	330	330	330	330	330
		64290000 von Sonstigen	100,00	50	50	50	50	50
F 7	+	Sonstige laufende Einzahlungen	3.391,01	3.500	3.500	3.500	3.500	3.500
		66250000 Konzessionsabgaben	3.391,01	3.500	3.500	3.500	3.500	3.500
F 8	=	Summe der laufenden Einzahlungen aus Verwaltungstätigkeit (Summe F 1 bis F 7)	179.248,03	151.727	191.720	191.720	191.720	191.720
F 9	-	Personal- und Versorgungsauszahlungen	5.914,57	7.100	7.985	7.985	7.985	7.985
		70110000 Bürgermeister	3.953,76	4.500	4.860	4.860	4.860	4.860
		70220000 Entgelte Arbeitnehmer	453,40	900	1.200	1.200	1.200	1.200
		70420000 Arbeitnehmer Sozial	115,41	300	350	350	350	350
		71130000 ehrenamtlich Tätige	1.392,00	1.400	1.575	1.575	1.575	1.575
F 10	-	Auszahlungen für Sach- und Dienstleistungen	11.595,57	9.905	10.205	10.205	10.205	10.205
		72200000 Auszahlungen für Energie / Wasser / Abwasser / Abfall	3.885,74	3.700	3.700	3.700	3.700	3.700
		72310000 Unterhaltung der Grundstücke, Außenanlagen, Gebäude und Gebäudeeinrichtungen	0,00	75	75	75	75	75
		72313000 Gebäude einschließlich der Bestandteile, die dem Gebäude zuzurechnen sind	2.877,45	500	500	500	500	500
		72320000 Bewirtschaftung der Grundstücke, Außenanlagen, Gebäude und Gebäudeeinrichtungen	354,28	300	400	400	400	400
		72338000 Straßen, Wege, Plätze und Verkehrslenkungsanlagen	1.048,06	1.800	2.000	2.000	2.000	2.000
		72370000 Unterhaltung der Betriebs- und Geschäftsausstattung	864,60	900	900	900	900	900

Ifd. Nr.	Finanzhaushalt		Ergebnis des Haushalts-vorvorjahres	Ansätze des Haushalts-vorjahres einschl. Nachträge	Ansatz des ersten Haushalts-jahres	Ansatz des zweiten Haushalts-jahres	Planungs-daten des Haushalts-folgejahres	Planungs-daten des zweiten Haushalts-folgejahres
			2022	2023	2024	2025	2026	2027
			in €	in €	in €	in €	in €	in €
F 12	-	72531000 an Eigenbetriebe	984,47	1.000	1.000	1.000	1.000	1.000
	-	72543000 an die Gemeinden und Gemeindeverbände	1.214,81	700	1.000	1.000	1.000	1.000
	-	72550000 an den privaten Bereich	236,16	800	500	500	500	500
	-	72590000 an Sonstige	130,00	130	130	130	130	130
	-	Zuwendungen, Umlagen und sonstige Transferauszahlungen	584.670,15	137.620	172.435	172.585	172.585	172.585
	-	74143000 an die Gemeinden und Gemeindeverbände	15.170,78	18.000	19.430	19.580	19.580	19.580
	-	74150000 an den privaten Bereich	50,00	50	50	50	50	50
	-	74310000 Gewerbesteuerumlage	-665,63	6.550	8.300	8.300	8.300	8.300
	-	74412000 Finanzausgleichsumlage	41.321,00	0	0	0	0	0
	-	74420000 Allgemeine Umlagen an Gemeinden und Gemeindeverbände	528.794,00	113.020	144.655	144.655	144.655	144.655
F 13	-	Auszahlungen der sozialen Sicherung	0,00	0	0	0	0	0
F 14	-	Sonstige laufende Auszahlungen	2.830,81	2.040	2.200	2.100	2.100	2.100
	-	76140000 Auszahlungen für allgemeine Betreuung der Bediensteten	84,21	120	120	120	120	120
	-	76210000 Miete Sitzungslokal	300,00	300	300	300	300	300
	-	76310000 Büromaterial	1.189,88	150	250	150	150	150
	-	76410000 Versicherungsbeiträge	566,89	600	620	620	620	620
	-	76411000 Gebäudeversicherungen	369,97	430	470	470	470	470
	-	76430000 sonstige Beiträge	71,86	80	80	80	80	80
	-	76810000 Grundsteuer	158,00	160	160	160	160	160
	-	76930000 Repräsentationen	90,00	200	200	200	200	200
F 15	=	Summe der laufenden Auszahlungen aus Verwaltungstätigkeit (Summe F 9 bis F 14)	605.011,10	156.665	192.825	192.875	192.875	192.875
F 16	=	Saldo der laufenden Ein- und Auszahlungen aus Verwaltungstätigkeit (Saldo F 8 und F 15)	-425.763,07	-4.938	-1.105	-1.155	-1.155	-1.155
F 17	+	Zinseinzahlungen und sonstige Finanzeinzahlungen	216,92	80	0	0	0	0
		67143000 von Gemeinden und Gemeindeverbänden	216,92	80	0	0	0	0
F 18	-	Zinsauszahlungen und sonstige Finanzauszahlungen	177,17	115	1.932	2.105	2.017	1.937
	-	77430000 an Gemeinden und Gemeindeverbände	47,97	0	1.577	1.547	1.567	1.587
	-	77510000 an inländische Kreditinstitute	129,20	115	355	558	450	350
F 19	=	Saldo der Zins- und der sonstigen Finanzein- und -auszahlungen (Saldo F 17 und F 18)	39,75	-35	-1.932	-2.105	-2.017	-1.937
F 20	=	Saldo der ordentlichen Ein- und Auszahlungen (Summe F 16 und F 19)	-425.723,32	-4.973	-3.037	-3.260	-3.172	-3.092
F 21		Saldo der außerordentlichen Ein- und Auszahlungen	0,00	0	0	0	0	0
F 22		Saldo der Ein- und Auszahlungen aus internen Leistungsbeziehungen	0,00	0	0	0	0	0
F 23	=	Saldo der ordentlichen und außerordentlichen Ein- und Auszahlungen (Summe F 20 bis F 22)	-425.723,32	-4.973	-3.037	-3.260	-3.172	-3.092
F 24	+	Einzahlungen aus Investitionszuwendungen	0,00	0	0	0	0	0
F 25	+	Einzahlungen aus Beiträgen und ähnlichen Entgelten	0,00	0	0	0	0	0
F 26	+	Sonstige Investitionseinzahlungen	0,00	0	0	0	0	0
F 27	=	Summe der Einzahlungen aus Investitionstätigkeit (Summe F 24 bis F 26)	0,00	0	0	0	0	0
F 28	-	Auszahlungen für immaterielle Vermögensgegenstände	0,00	0	0	0	0	0
F 29	-	Auszahlungen für Sachanlagen	0,00	0	11.000	0	0	0
	-	78590000 Auszahlungen für Anlagen im Bau und für geleistete Anzahlungen	0,00	0	11.000	0	0	0

lfd. Nr.	Finanzhaushalt		Ergebnis des Haushalts-vorvorjahres	Ansätze des Haushalts-vorjahres einschl. Nachträge	Ansatz des ersten Haushalts-jahres	Ansatz des zweiten Haushalts-jahres	Planungs-daten des Haushalts-folgejahres	Planungs-daten des zweiten Haushalts-folgejahres
			2022	2023	2024	2025	2026	2027
			in €	in €	in €	in €	in €	in €
F 30	-	Auszahlungen für Finanzanlagen	0,00	0	0	0	0	0
F 31	-	Sonstige Investitionsauszahlungen	0,00	0	0	0	0	0
F 32	-	Summe der Auszahlungen aus Investitionstätigkeit (Summe F 28 bis F 31)	0,00	0	11.000	0	0	0
F 33	=	Saldo der Ein- und Auszahlungen aus Investitionstätigkeit (Saldo F 27 und F 32)	0,00	0	-11.000	0	0	0
F 34	=	Finanzmittelüberschuss /-fehlbetrag (Summe F 23 und F 33)	-425.723,32	-4.973	-14.037	-3.260	-3.172	-3.092
F 35	+	Aufnahme von Investitionskrediten	0,00	0	11.000	0	0	0
		69253000 Laufzeit 5 Jahre und mehr	0,00	0	11.000	0	0	0
F 36	-	Tilgung von Investitionskrediten	758,00	758	758	2.008	2.008	2.008
		79250000 vom inländischen Geldmarkt	758,00	758	758	2.008	2.008	2.008
F 37	=	Saldo der Ein- und Auszahlungen aus Investitionskrediten (Saldo F 35 und F 36)	-758,00	-758	10.242	-2.008	-2.008	-2.008
F 38		Veränderung der Forderungen gegenüber der Verbandsgemeinde im Rahmen der Einheitskasse (ohne durchlaufende Gelder)	376.496,25	5.731	3.795	4.300	0	0
F 39		Veränderung der Verbindlichkeiten gegenüber der Verbandsgemeinde im Rahmen der Einheitskasse	49.985,07	0	0	968	5.180	5.100
F 40	=	Saldo der Ein- und Auszahlungen aus Finanzierungstätigkeit (Summe F 37 bis F 39)	425.723,32	4.973	14.037	3.260	3.172	3.092
F 41		Saldo der durchlaufenden Gelder	0,00	0	0	0	0	0
F 42	=	Verwendung Finanzmittelüberschuss / Deckung Finanzmittelfehlbetrag (Summe F 40 und F 41)	425.723,32	4.973	14.037	3.260	3.172	3.092
F 43	=	Veränderung der liquiden Mittel (einschl. durchlaufende Gelder) (Saldo F 41 und F 38)	376.496,25	5.731	3.795	4.300	0	0
		nachrichtlich:						
F 44		Ausgleich Finanzhaushalt (Saldo F 23 und F 36)	-426.481,32	-5.731	-3.795	-5.268	-5.180	-5.100
F 45		Mindest-Rückführungsbetrag gemäß Tilgungsplan	0,00	0	0	0	0	0

*** Ende der Liste "Finanzhaushalt" ***

Ortsgemeinde Euscheid

Investitionsplan 2024

Produkt **54112 = Straßenbeleuchtung**
Projekt **63003 = Umstellung Straßenbeleuchtung auf LED**

Pos.: Konto: Erläuterungstext

Die Ortsgemeinde Euscheid hat sich dafür ausgesprochen, die vorhandene Straßenbeleuchtungsanlage auf die LED-Technik umzurüsten.

Die Überprüfung im Bereich der Ortsgemeinde Euscheid hat ergeben, dass insgesamt 19 Lampen auf die LED-Technik umrüstbar sind.

Die Gesamtkosten für diese Umrüstung auf LED-Technik belaufen sich auf rd. **10.751,06 EUR**.

Die Betriebskosten der Straßenbeleuchtung (Stromkosten und Unterhaltung) belaufen sich lt. beigefügte Berechnung der Westenergie AG, Trier, auf jährlich **3.452,51 EUR**.

Lt. vorliegenden Berechnungsunterlagen würden sich die Betriebskosten nach Umstellung auf **2.109,90 EUR** belaufen, so dass ein sog. Amortisationsbetrag von **rd. 1.342,62 EUR** erzielt wird.

Die Amortisationszeit für die Umrüstung der ineffizienten Straßenbeleuchtung beträgt somit **8,01 Jahre**.

Da anderweitige Finanzierungsmittel nicht zur Verfügung stehen, ist die Finanzierung nur durch die Aufnahme eines Darlehens möglich, wofür eine entsprechende Kreditgenehmigung nach § 95 Abs.4 Nr. GemO beantragt wird.

Die Refinanzierung erfolgt somit in den Folgejahren durch den o.g. Amortisationsbetrag.

Leistung	Projekt	Maßnahme	Einzahlung	Auszahlung	Finanzbedarf	Kreditbedarf
			EUR	EUR	EUR	EUR
5	54112	Umstellung der Straßenbeleuchtung auf LED	0,00	11.000,00	11.000,00	11.000,00

Gemeinde Euscheid

Investitionskosten für Umrüstung/Erneuerung zu LED-Technik - ganznächztig		Anzahl	Stückkosten	Summe
1 Leuchte Vulkan 3630 3x 14W O1 4700lm	bis 42 W	19	475,50 €	9.034,50
Umrüstkosten				9.034,50
Kosten Gemeinde Netto				9.034,50
MwSt				1.716,56
Kosten Gemeinde Brutto				10.751,06

Ersparnis nach Umrüstung- ganznächttige Beleuchtung				aktuell	nach Umrüstung	Ersparnis
Leistung [kW]				1,577 kW	0,798 kW	0,779 kW
Benutzungsstunden pro Jahr				4100 h	4100 h	
Stromverbrauch [kWh]				06.466 kWh	03.272 kWh	3.194 kWh
Strompreis incl. gesetzlichen Abgaben (Netto/Brutto)		0,294 € /kWh	0,350 € /kWh	2.263,63	1.145,45	1.118,18
Leistungspreis (Netto/Brutto)		84,060 € /kW	100,031 € /kW	157,75	79,83	77,92
Kosten Messstelle (Netto/Brutto)		209,86 €	249,73 €	249,73	249,73	0,00
Wartungspauschale für	Bestand Aktuell 19 St.	Nicht umg. 00 St.	umg. LED 19 St.	781,40	634,89	146,51
Betriebskosten für Straßenbeleuchtung (Variante b) pro Jahr incl. MwSt				3.452,51	2.109,90	1.342,62
Amortisation für Umrüstung der ineffizienten Straßenbeleuchtung [Jahre]						8,01 Jahre

Haupt-Produktbereich	5	Gestaltung Umwelt
Produktbereich	54	Verkehrsflächen und -anlagen, ÖPNV
Produktgruppe	541	Gemeindestraßen
Produkt	5411	Gemeindestraßen
Leistung	54112	Straßenbeleuchtung
Projekt	63003	Umstellung Straßenbeleuchtung auf LED

Pos. Inhalt	Ergebnis des Vorvorjahres	Ansatz des Vorjahres (lfd. HH-Jahr)	Ansatz des HH-Jahres (Planjahr)	Verpflichtungs-ermäch-tigung	das	das zweite	das dritte	das vierte	Bisher bereitgestellt (einschl. Spalte 2)	Gesamt-ein-zahlungen/-auszahl.
	2022	2023	2024		auf das Haushaltsjahr folgende Jahr					
					2025	2026	2027	2028		
	EUR									
	1	2	3	4	5	6	7	8	9	10
Summe der Auszahlungen aus Investitionstätigkeit	0,00	0	11.000	0	0	0	0	0	0	11.000
78590000 Auszahlungen für Anlagen im Bau und für geleistete Anzahlungen	0,00	0	11.000	0	0	0	0	0	0	11.000
darunter:										
Saldo der Ein- und Auszahlungen aus Investitionstätigkeit	0,00	0	-11.000	0	0	0	0	0	0	-11.000

Investitionsplan (Gesamtübersicht) 2024 / 2025

Gemeinde: 08 Ortsgemeinde Euscheid

Datum: 09.01.2024

Uhrzeit: 11:33:43

Pos.	Inhalt	Ergebnis	Plan	Plan	Plan	Plan	Plan	Plan
		2022	2023	2024	2025	2026	2027	2028
		EUR	EUR	EUR	EUR	EUR	EUR	EUR
		1	2	3	4	5	6	7
	Summe der Einzahlungen aus Investitionstätigkeit	0,00	0	0	0	0	0	0
	Summe der Auszahlungen aus Investitionstätigkeit	0,00	0	11.000	0	0	0	0
	78590000 Auszahlungen für Anlagen im Bau und für geleistete Anzahlungen	0,00	0	11.000	0	0	0	0
	darunter:							
	mit Verpflichtungsermächtigungen in Vorjahren bereits gebunden	0,00	0	0	0	0	0	0
	Verpflichtungsermächtigungen	0,00	0	0	0	0	0	0
	Saldo der Ein- und Auszahlungen aus Investitionstätigkeit	0,00	0	-11.000	0	0	0	0

*** Ende der Liste "Investitionsplan (Gesamtübersicht)" ***

Übersicht über die voraussichtlichen Schulden 2024

Ortsgemeinde Euscheid

Schulden- nummer	Gläubiger	Bezeichnung	Nennbetrag	Zinssatz %	Voraussichtlicher Stand 01.01.2024	Kredit- aufnahme	Tilgung	Zinsen	Voraussichtlicher Stand 31.12.2024
09-58-9	Kreissparkasse Bitburg-Prüm	Radweg	5.150,00	3,99	3.570,00	0,00	258,00	99,98	2.312,00
09-58-10	Kreissparkasse Bitburg-Prüm	Anschaffungen MZG	5.000,00	1,50	2.500,00	0,00	500,00	35,64	2.000,00
	Neuaufnahme								
		Straßenbeuchtung auf LED	11.000,00	4,00	0,00	11.000,00	0,00	220,00	11.000,00
					6.070,00	11.000,00	758,00	355,62	15.312,00

Übersicht über die voraussichtlichen Schulden 2025

Ortsgemeinde Euscheid

Schulden- nummer	Gläubiger	Bezeichnung	Nennbetrag	Zinssatz %	Voraussichtlicher Stand 01.01.2025	Kredit- aufnahme	Tilgung	Zinsen	Voraussichtlicher Stand 31.12.2025
09-58-9	Kreissparkasse Bitburg-Prüm	Radweg	5.150,00	3,99	2.312,00	0,00	258,00	89,67	2.054,00
09-58-10	Kreissparkasse Bitburg-Prüm	Anschaffungen MZG	5.000,00	1,50	2.000,00	0,00	500,00	28,13	1.500,00
	Neuaufnahme								
		Straßenbeuchtung auf LED	11.000,00	4,00	11.000,00	0,00	1.250,00	440,00	9.750,00
					15.312,00	0,00	2.008,00	557,80	13.304,00

Übersicht über den Stand der Verbindlichkeiten aus Anleihen, Kreditaufnahmen und ähnlicher Vorgänge					
lfd. Nr.	Art (gem. § 47 Abs. 5 Nr. 4 GemHVO)	Stand Beginn Haushaltsvorjahr	Voraussichtlicher Stand zu Beginn des Haushaltsjahres	Voraussichtlicher Stand zum Ende des Haushaltsjahres	Voraussichtlicher Stand zum Ende des Haushaltsjahres
		2023	2024	2024	2025
		in EUR			
1	Verbindlichkeiten aus Anleihen für Investitionen				
2	Verbindlichkeiten aus Anleihen zur Liquiditätssicherung				
3	Verbindlichkeiten aus Kreditaufnahmen für Investitionen (gemäß § 103 GemO)	6.828,00	6.070,00	15.312,00	13.304,00
4	Verbindlichkeiten gegenüber der Verbandsgemeinde im Rahmen der Einheitskasse	49.985,07	0,00	0,00	968,00
5	darunter: a) Verbindlichkeiten gegenüber der Verbandsgemeinde im Rahmen der Einheitskasse, welche bis zum 31.12.2023 entstanden sind abzüglich Schuldübernahme durch Land (PEK-RP)		0,00	0,00	0,00
6	b) Verbindlichkeiten gegenüber der Verbandsgemeinde im Rahmen der Einheitskasse, welche ab dem 01.01.2024 entstanden sind		0,00	0,00	968,00
7	Verbindlichkeiten aus Vorgängen, die Kreditaufnahmen wirtschaftlich gleichkommen				
8	Summe der Verbindlichkeiten aus Anleihen, Kreditaufnahmen und ähnlicher Vorgänge	56.813,07	6.070,00	15.312,00	14.272,00

Ortsgemeinde Euscheid

Übersicht der Beurteilung der dauernden Leistungsfähigkeit (Berechnung der sog. "freien Finanzspitze"; Ausgleich Finanzhaushalt)							
lfd. Nr.	Einzahlungs- und Auszahlungsarten	Ergebnisse des Haushalts- vovorjahres	Ansätze des Haushalts- vorjahres einschl. Nachträge	Ansätze des Haushalts- jahres	Planungs- daten des Haushalts- folgejahres	Planungs- daten des zweiten Haushalts- folgejahres	Planungs- daten des dritten Haushalts- folgejahres
		2022	2023	2024	2025	2026	2027
		in €					
Entstehungsrechnung	1 Saldo der ordentlichen und außerordentlichen Ein- und Auszahlungen (§ 2 Abs. 1 Satz 1 Posten F 23 GemHVO)	einschließlich Zinsauszahlungen für bereits genehmigte Kredite		einschließlich Zinsauszahlungen für bereits genehmigte Kredite und für geplante, aber noch nicht genehmigte Kredite			
		-425.723,32	-4.973,00	-3.037,00	-3.260,00	-3.172,00	-3.092,00
	2 abzüglich Auszahlungen zur planmäßigen Tilgung von bereits genehmigten Investitionskrediten (§ 2 Abs. 1 Satz 1 Posten F 36 GemHVO)	758,00	758,00	758,00	2.008,00	2.008,00	2.008,00
	3 Mindest-Rückführungsbetrag gemäß Tilgungsplan	0,00	0,00	0,00	0,00	0,00	0,00
	4 Zwischensumme	-426.481,32	-5.731,00	-3.795,00	-5.268,00	-5.180,00	-5.100,00
Verwendungsrechnung	5 abzüglich Auszahlungen zur planmäßigen Tilgung von geplanten, aber noch nicht genehmigten Investitionskrediten (§ 2 Abs. 1 Satz 1 Posten F 36 GemHVO)						
	6 "freie Finanzspitze" (Ziel in allen Jahren: ≥ 0)	-426.481,32	-5.731,00	-3.795,00	-5.268,00	-5.180,00	-5.100,00
Endfällige Kredite Jahr - Betrag € Jahr - Betrag €		Stand der Kredite zur Liquiditätssicherung Jahr 2022 49.985,07 EUR Kassenbestand zum 31.12.2023 8.095,97 EUR					

Ortsgemeinde Euscheid

Übersicht über die Über-/Unterdeckung im Finanzhaushalt bzw. in der Finanzrechnung

Haushaltsjahr 2024/2025

lfd. Nr.	Jahr	Jahr	Saldo der ordentlichen und außerordentlichen Ein- und Auszahlungen	./. planmäßige Tilgung	./. Mindest- Rückführungsbetrag gemäß Tilgungsplan	= Betrag
			(§ 2 Abs. 1 Satz 1 Posten F 23 GemHVO)	(§ 2 Abs. 1 Satz 1 Posten F 36 GemHVO)	(§ 2 Abs. 1 Satz 1 Posten F 45 GemHVO)	
			in €			
1	5. Haushaltsvorjahr (lt. festgestelltem Jahresabschluss)	2019	13.997,97	3.291,88	0,00	10.706,09
2	4. Haushaltsvorjahr (lt. festgestelltem Jahresabschluss)	2020	508.795,03	12.921,90	0,00	495.873,13
3	3. Haushaltsvorjahr (lt. festgestelltem Jahresabschluss)	2021	-115.201,28	1.076,85	0,00	-116.278,13
4	2. Haushaltsvorjahr (Rechnungsergebnis)	2022	-425.723,32	758,00	0,00	-426.481,32
5	1. Haushaltsvorjahr (Ansatz einschl. Nachträge)	2023	-4.973,00	758,00	0,00	-5.731,00
6	Haushaltsjahr (Ansatz)	2024	-3.037,00	758,00	0,00	-3.795,00
7	Zwischensumme (lfd. Nr. 1 bis 6)		-26.141,60	19.564,63	0,00	-45.706,23
8	1. Haushaltsfolgejahr (Planung)	2025	-3.260,00	2.008,00	0,00	-5.268,00
9	2. Haushaltsfolgejahr (Planung)	2026	-3.172,00	2.008,00	0,00	-5.180,00
10	3. Haushaltsfolgejahr (Planung)	2027	-3.092,00	2.008,00	0,00	-5.100,00
11	Summe		-35.665,60	25.588,63	0,00	-61.254,23

Ortsgemeinde Euscheid

Übersicht über die Über-/Unterdeckung im Finanzhaushalt bzw. in der Finanzrechnung

Haushaltsjahr 2024/2025

lfd. Nr.	Jahr	Jahr	Saldo der ordentlichen und außerordentlichen Ein- und Auszahlungen	./. planmäßige Tilgung	./. Mindest- Rückführungsbetrag gemäß Tilgungsplan	= Betrag
			(§ 2 Abs. 1 Satz 1 Posten F 23 GemHVO)	(§ 2 Abs. 1 Satz 1 Posten F 36 GemHVO)	(§ 2 Abs. 1 Satz 1 Posten F 45 GemHVO)	
			in €			
1	5. Haushaltsvorjahr (lt. festgestelltem Jahresabschluss)	2020	508.795,03	12.921,90	0,00	495.873,13
2	4. Haushaltsvorjahr (lt. festgestelltem Jahresabschluss)	2021	-115.201,28	1.076,85	0,00	-116.278,13
3	3. Haushaltsvorjahr (lt. festgestelltem Jahresabschluss)	2022	-425.723,32	758,00	0,00	-426.481,32
4	2. Haushaltsvorjahr (Ansatz einschl. Nachträge)	2023	-4.973,00	758,00	0,00	-5.731,00
5	1. Haushaltsvorjahr (Ansatz)	2024	-3.037,00	758,00	0,00	-3.795,00
6	Haushaltsjahr (Ansatz)	2025	-3.260,00	2.008,00	0,00	-5.268,00
7	Zwischensumme (lfd. Nr. 1 bis 6)		-43.399,57	18.280,75	0,00	-61.680,32
8	1. Haushaltsfolgejahr (Planung)	2026	-3.172,00	2.008,00	0,00	-5.180,00
9	2. Haushaltsfolgejahr (Planung)	2027	-3.092,00	2.008,00	0,00	-5.100,00
10	Summe		-49.663,57	22.296,75	0,00	-71.960,32

Ortsgemeinde Euscheid
Übersicht über die Entwicklung der Jahresergebnisse
Haushaltsjahr 2024/2025
(gemäß § 2 Abs. 1 Satz 1 GemHVO)

lfd. Nr.	Ergebnis	Jahr	Betrag in €
1	5. Haushaltsvorjahr (lt. festgestelltem Jahresabschluss)	2019	5.306,66
2	4. Haushaltsvorjahr (lt. festgestelltem Jahresabschluss)	2020	510.390,71
3	3. Haushaltsvorjahr (lt. festgestelltem Jahresabschluss)	2021	-119.292,95
4	2. Haushaltsvorjahr (lt. festgestelltem Jahresabschluss)	2022	-449.226,85
5	1. Haushaltsvorjahr (Ansatz einschl. Nachträge)	2023	-6.093,00
6	Haushaltsjahres (Ansatz)	2024	-4.032,00
7	Zwischensummer (lfd. Nr. 1-6)		-62.947,43
8	1. Haushaltsfolgejahr (Planung)	2025	-4.255,00
9	2. Haushaltsfolgejahr (Planung)	2026	-4.167,00
10	3. Haushaltsfolgejahr (Planung)	2027	-4.045,00
11	Summe		-75.414,43

Ortsgemeinde Euscheid
Übersicht über die Entwicklung des Eigenkapitals
Haushaltsjahr 2022/2023

lfd. Nr.	Ergebnis (gem. § 2 Abs. 1 Satz 1 GemHVO)	Jahr	Betrag	nachrichtlich: aufgelaufenes Eigenkapital
			in €	
1	Eigenkapital zum 31.12. des dritten Haushaltsvorjahres	2021	-119.292,95	528.955,90
2	+ Jahresergebnis des zweiten Haushaltsvorjahres	2022	-449.226,85	79.729,05
3	+ Ansatz des Haushaltsvorjahres	2023	-6.093,00	73.636,05
4	+ Ansatz für Jahresergebnis des Haushaltsjahres	2024	-4.032,00	69.604,05
5	+ geplantes Jahresergebnis des Haushaltsfolgejahres	2025	-4.255,00	65.349,05
6	+ geplantes Jahresergebnis des 2. Haushaltsfolgejahres	2026	-4.167,00	61.182,05
7	+ geplantes Jahresergebnis des 3. Haushaltsfolgejahres	2027	-4.045,00	57.137,05



GStB

Gemeinde- und Städtebund
Rheinland-Pfalz



Landkreistag Rheinland-Pfalz



Arbeitsgemeinschaft der kommunalen Spitzenverbände
Federführung: Landkreistag Rheinland-Pfalz

Freiherr-vom-Stein-Haus, Deutschhausplatz 1, 55116 Mainz
Telefon: 06131 28655-0 · Telefax: 06131 28655-228
E-Mail: post@landkreistag.rlp.de · Internet: www.landkreistag.rlp.de

Mainz, den 10.10.2023

§§ 95 Abs. 4 Nr. 3, 103 Abs. 3 Gemeindeordnung (GemO)


Ermittlung des Höchstbetrages der Kredite zur Liquiditätssicherung, bei Verbandsgemeinden der Kredite zur Liquiditätssicherung der Einheitskasse sowie der Verbindlichkeiten gegenüber der Einheitskasse gemäß § 68 Abs. 4 der Gemeindeordnung (GemO), bei Ortsgemeinden der Höchstbetrag der Verbindlichkeiten gegenüber der Einheitskasse gemäß § 68 Abs. 4 GemO

Ergebnisse der gemeinsamen Arbeitsgruppe der kommunalen Spitzenverbände Rheinland-Pfalz

1. Maßgeblich ist die Entwicklung des Liquiditätskreditbestandes (bei Verbandsgemeinden der Einheitskasse) der vergangenen fünf Jahre, beginnend mit dem, dem Planjahr vorvergangenen Haushaltsjahr (Beispiel: 2024 Planjahr - 2022 bis 2018 Betrachtungszeitraum). Zu den Liquiditätskrediten zählen insbesondere auch:
 - Verbindlichkeiten gegenüber einer Einheitskasse.
 - Kontokorrentkredite.Vorhandene liquide Mittel sind nicht zu berücksichtigen. Für Verbandsgemeinden gilt für die Einheitskasse der eigene Höchstbetrag zzgl. der Höchstbeträge der Ortsgemeinden.
2. Es wird der Liquiditätskreditbestand für alle Tagesabschlüsse im Zeitraum nach Nr. 1 intern ermittelt.
3. Der Arbeitstag im Zeitraum nach Nr. 1, der den höchsten Bestand an Liquiditätskrediten ausweist, ist Ausgangsbasis für die Liquiditätsplanung.
4. Zu dem Wert nach Nr. 3 wird ein Sicherheitszuschlag in Höhe von 5 v. H. der Summe der ordentlichen und außerordentlichen Auszahlungen im Finanzhaushalt des Planjahres addiert. Bei Aufstellung eines Doppelhaushaltes ist für das zweite Planjahr der Wert nach Satz 1 zu verdoppeln.
5. Es können sich nunmehr noch Abweichungen aufgrund aktueller Maßnahmen wie Investitionen oder des Abschlusses entsprechender Maßnahmen im Betrachtungszeitraum ergeben. Derartige Abweichungen sind zu erläutern.
6. Die gefundene Lösung findet Eingang in ein neues, zusätzliches Muster der VV Gemeindehaushaltssystematik.

VERBANDSGEMEINDEVERWALTUNG ARZFELD

IM NATURPARK SÜDEIFEL



Ortsgemeinde Euscheid

Fachbereich 1.2

Finanzen

§§ 95 Abs. 4 Nr. 3, 103 Abs. 3 GemO

Bearbeiter: Karl-Heinz Kellen
54687 Arzfeld, 09.01.2024

Ermittlung des Höchstbetrages der Verbindlichkeiten gegenüber der Einheitskasse gemäß § 68 Abs. 4 GemO

Die Ermittlung erfolgt entsprechend der Empfehlung des GStB Rheinland-Pfalz vom
10.10.2023 (Muster folgt)

Jahr	Höchstbetrag	Bemerkungen
2022	-57.914,94 €	
2021	363.380,01 €	
2020	-63.652,96 €	
2019	-19.449,48 €	
2018	-30.178,57 €	

Ausgangsbasis	2024	2025
Summe der ordentlichen	-63.652,96 €	-63.652,96 €
und außerordentlichen Auszahlungen		
des Planjahres		
davon 5 %	- 9.737,85 €	- 19.475,70 €
		doppelter Wert
Summe	-73.390,81 €	-83.128,66 €
gerundet	-73.000,00 €	-83.000,00 €

§ 4 der Haushaltssatzung

Verbindlichkeiten gegenüber der Einheitskasse	2024	-73.000,00 €
Verbindlichkeiten gegenüber der Einheitskasse	2025	-83.000,00 €

Aufgestellt:

54687 Arzfeld, 11. Dezember 2023

i. A.

Fachbereich 1.2. -Finanzen-

Ortsgemeinde Euscheid

[illegible]

Ortsgemeinde Euscheid

[illegible]

Jahresabschluss 2022

Ortsgemeinde Euscheid

Ermittlung des Ist-Ergebnisses 2022

Ergebnisrechnung - Ergebnishaushalt

Plan 2022 Ist 2022

	Euro		Euro
Summe der laufenden Erträge aus Verwaltungstätigkeit	149.499,00	E 8	189.005,63
Summe der laufenden Aufwendungen aus Verwaltungstätigkeit	526.022,00	E 15	638.272,23
Laufendes Ergebnis aus Verwaltungstätigkeit	-376.523,00	E 16	-449.266,60
Zinsertrag	200,00	E 17	216,92
Zinsaufwendungen	129,00	E 18	177,17
Gesamtbetrag der Erträge	149.699,00		189.222,55
Gesamtbetrag der Aufwendungen	526.151,00		638.449,40
Finanzergebnis Ergebnishaushalt	-376.452,00		-449.226,85

Bilanz

Aktiv			Passiv		
Pos.	Eröffnungs-bilanz 01.01.2022	Schluss-bilanz 31.12.2022	Pos.	Eröffnungs-bilanz 01.01.2022	Schluss-bilanz 31.12.2022
	Euro	Euro		Euro	Euro
1. Anlage-vermögen	356.107,99	350.101,41	1. Eigenkapital	528.955,90	79.729,05
2. Umlauf-vermögen	376.633,50	47,00	Jahresergebnis 2021 Ergebnishaushalt	nachrichtlich	-449.226,85
4. Rechnungs-abgrenzung	440,00	638,43	2. Sonderposten	159.520,00	153.148,00
5. Nicht d. EK ged. Fehlbetrag	0,00	0,00	3. Rückstellungen	21.734,00	21.275,00
			4. Verbindlichkeiten	6.586,00	66.880,07
			5. Rechnungs-abgrenzung	16.385,59	29.754,72
	733.181,49	350.786,84		733.181,49	350.786,84

	Euro
Entwicklung	Stand 31.12.2017
Jahresfehlbetrag/Jahresüberschuss	-17.951,81
	Finanzrechnung 2018 16.468,92
	Finanzrechnung 2019 2.784,14
	Finanzrechnung 2020 495.873,13
	Finanzrechnung 2021 -120.678,13
	Stand 31.12.2021
	376.496,25
	Finanzrechnung 2022 -426.481,32
Ist-Ergebnis	Stand 31.12.2022
	-49.985,07 (Kassenbestand)

Finanzrechnung - Finanzhaushalt

Plan 2022 Ist 2022

	Euro		Euro
Summe der laufenden Einzahlungen aus Verwaltungstätigkeit	141.727,00	F 8	179.248,03
Zinseinzahlungen	200,00	F 17	216,92
Summe der laufenden Auszahlungen aus Verwaltungstätigkeit	517.130,00	F 15	605.011,10
Zinsaufwendungen	129,00	F 18	177,17
Saldo der laufenden Ein- und Auszahlung	-375.332,00	F 20	-425.723,32
Einzahlungen aus Investitionstätigkeit	0,00	F 27	0,00
Auszahlung aus Investitionstätigkeit	0,00	F 32	0,00
Saldo der Ein- und Auszahlungen aus Investitionstätigkeit	0,00	F 33	0,00
Einzahlungen aus Finanzierungstätigkeit (Kredite)	0,00	F 35	0,00
Auszahlungen aus Finanzierungstätigkeit (Tilgung)	758,00	F 36	758,00
Saldo der Ein-u. Ausz. aus Inv.krediten	-758,00	F 37	-758,00
Finanzmittelüberschuss/fehlbetrag (F 20 / F 33)	-375.332,00	F 34	-425.723,32
Ausgleich Finanzhaushalt (F 20 / F 37)	-376.090,00	F 44	-426.481,32
Gesamtbetrag der Einzahlungen (F 8 / F 17 / F 27 / F 35)	141.927,00		179.464,95
Gesamtbetrag der Auszahlungen (F 15/F18/ F 32/F36)	518.017,00		605.946,27
Veränderung des Finanzmittelbestandes im Haushaltsjahr (-376.090,00		-426.481,32

Arzfeld, den 16.03.2023

Alexa Thiel
Kassenleiterin

Karl-Heinz Kellen
Buchhalter

Johannes Kuhl
Bürgermeister