

Haushaltssatzung
und
Haushaltsplan

Ortsgemeinde Euscheid

Verbandsgemeinde Arzfeld

für das Haushaltsjahr

2026/2027

Ortsgemeinde Euscheid
Haushaltsplan 2026/2027
Inhaltsübersicht

Seite	Bezeichnung
3	Haushaltssatzung
6	Vorbericht
27	Produkthaushalt - Teilhaushalt 01
60	Produkthaushalt - Teilhaushalt 02
82	Zusammenstellung zum Ergebnishaushalt
85	Zusammenstellung zum Finanzhaushalt
88	Investitionsplan
94	Übersicht über die voraussichtlichen Schulden
96	Übersicht über die Verbindlichkeiten
97	Übersicht zur Beurteilung der dauernden Leistungsfähigkeit
98	Übersicht über die Über-/Unterdeckung im Finanzhaushalt
100	Übersicht über die Entwicklung der Jahresergebnisse
101	Übersicht über die Entwicklung des Eigenkapitals
102	Ermittlung Liquiditätskredite
103	Jahresabschluss 2024



Haushaltssatzung der Ortsgemeinde Euscheid für die Haushaltsjahre 2026 und 2027 vom

Der Gemeinderat hat auf Grund von § 95 Gemeindeordnung Rheinland-Pfalz in der Fassung vom 31. Januar 1994 (GVBl. S. 153), in der derzeit gültigen Fassung, folgende Haushaltssatzung beschlossen:

§ 1 Ergebnis- und Finanzhaushalt

Festgesetzt werden

1. im Ergebnishaushalt	2026 (Euro)	2027 (Euro)
der Gesamtbetrag der Erträge auf	371.150	369.843
der Gesamtbetrag der Aufwendungen auf	1.085.462	387.313
der Jahresüberschuss/-fehlbedarf auf	-714.312	-17.470
2. im Finanzhaushalt		
die ordentlichen Einzahlungen auf	361.725	360.425
die ordentlichen Auszahlungen auf	1.076.320	378.220
der Saldo der ordentlichen Ein- und Auszahlungen auf	-714.595	-17.795
die außerordentlichen Einzahlungen auf	0	0
die außerordentlichen Auszahlungen auf	0	0
der Saldo der außerordentlichen Ein- und Auszahlungen auf	0	0
der Einzahlungen aus Investitionstätigkeit auf	5.000	0
die Auszahlungen aus Investitionstätigkeit auf	75.000	0
der Saldo der Ein- und Auszahlungen aus Investitionstätigkeit auf	-70.000	0
die Einzahlungen aus Finanzierungstätigkeit auf	785.353	18.553
die Auszahlungen aus Finanzierungstätigkeit auf	758	758
der Saldo der Ein- und Auszahlungen aus Finanzierungstätigkeit auf	784.595	17.795

§ 2 Gesamtbetrag der vorgesehenen Kredite

Der Gesamtbetrag der vorgesehenen Kredite, deren Aufnahme zur Finanzierung von Investitionen und Investitionsförderungsmaßnahmen erforderlich ist, wird festgesetzt für

verzinsten Kredite für	2026	auf	0,00	EUR
	2027	auf	0,00	EUR

§ 3 Gesamtbetrag der vorgesehenen Ermächtigungen

Verpflichtungsermächtigungen werden für 2026 und 2027 nicht veranschlagt.

§ 4 Höchstbetrag der Verbindlichkeiten gegenüber der Einheitskasse

Der Höchstbetrag der Verbindlichkeiten gegenüber der Einheitskasse wird festgesetzt

für	2026	auf	398.000,00	EUR
für	2027	auf	451.000,00	EUR

§ 5 Steuersätze

Die Steuersätze für die Gemeindesteuern werden wie folgt festgesetzt:

	2026	2027
	(v. H.)	(v. H.)
Grundsteuer A auf	260	260
Grundsteuer B auf	295	295
Gewerbsteuer auf	380	380

Die Hundesteuer beträgt für Hunde, die innerhalb des Gemeindegebietes gehalten werden

	2026	2027
	(Euro)	(Euro)
für den ersten Hund	31	31
für den zweiten Hund	62	62
für jeden weiteren Hund	77	77
für den ersten gefährlichen Hund	250	250
für den zweiten gefährlichen Hund	300	300
für jeden weiteren gefährlichen Hund	350	350

§ 6 Gebühren und Beiträge

Die Sätze der Gebühren und Beiträge für ständige Gemeindeeinrichtungen nach dem Kommunalabgabengesetz vom 20. Juni 1995 (GVBl. S. 175), in der derzeit gültigen Fassung werden für 2026 und 2027 neu festgesetzt:

1. Der Anteil der Ortsgemeinde am nicht anderweitig gedeckten Investitionsaufwand und den Unterhaltungskosten für Feld- und Waldwege wird gemäß § 6 der Satzung über die Erhebung von Beiträgen für Feld- und Waldwege auf 0 v. H. der beitragsfähigen Aufwendungen für die Jahre 2026 und 2027 festgesetzt.

§ 7 Eigenkapital

		(Euro)
Stand des Eigenkapitals zum 31.12. des Vorvorjahres	2024	147.166,76
Voraussichtlicher Stand des Eigenkapitals zum 31.12. des Vorjahres	2025	142.911,76
Voraussichtlicher Stand des Eigenkapitals zum 31.12. des 1. Haushaltsjahres	2026	-571.400,24
Voraussichtlicher Stand des Eigenkapitals zum 31.12. des 2. Haushaltsjahres	2027	-588.870,24

Euscheid,

Thomas Mertens
Ortsbürgermeister

Ortsgemeinde Euscheid

Haushaltsvorbericht

2026/2027



Inhaltsverzeichnis

1 Allgemeines.....	
1.1 Gesetzliche Grundlagen	
1.2 Rahmenbedingungen zur Haushaltsplanaufstellung	
1.3 Auswirkung der Salden im Ergebnis- und Finanzplan auf die Bilanz	
2 Übersicht über die Haushaltslage	
3 Erträge.....	
3.1 Steuern.....	
3.2 Erträge aus Zuwendungen und allgemeinen Umlagen.....	
3.3 Sonstige Ertragsarten.....	
4 Aufwendungen.....	
4.1 Personalaufwand	
4.2 Sach- und Dienstleistungsaufwand.....	
4.3 Transferaufwendungen.....	
4.3.1 Umlagezahlung an Gemeindeverbände.....	
4.4 Abschreibungen	
4.5 Zinsen und sonstige Finanzaufwendungen.....	
5 Ergebnis.....	
6 Finanzhaushalt	
6.1 Investitionstätigkeit	
6.2 Finanzierungstätigkeit.....	
7 Bilanz - Entwicklung von Vermögen und Schulden.....	
8 Sonstige allgemeine Entwicklungen.....	
8.1 Bevölkerung	

1 Allgemeines

1.1 Gesetzliche Grundlagen

Der Vorbericht soll nach § 6 GemHVO RLP einen Überblick über die Entwicklung der Haushaltswirtschaft im Haushaltsjahr unter Einbeziehung insbesondere der beiden Haushaltsvorjahre geben. Die durch den Haushalt gesetzten Rahmenbedingungen sind zu erläutern. Der Vorbericht enthält ferner einen Ausblick auf wesentliche Veränderungen der Rahmenbedingungen der Planung und die Entwicklung wichtiger Planungskomponenten innerhalb des Zeitraums der Ergebnis- und Finanzplanung.

Haushaltsausgleich gemäß §18 GemHVO

(1) Der Haushalt ist in der Planung ausgeglichen, wenn:

1. der Ergebnishaushalt unter Berücksichtigung von Ergebnisvorträgen aus Haushaltsvorjahren mindestens ausgeglichen ist,
2. im Finanzhaushalt unter Berücksichtigung von vorzutragenden Beträgen aus Haushaltsvorjahren der Saldo der ordentlichen und außerordentlichen Ein- und Auszahlungen gemäß § 3 Abs. 1 Satz 1 Nr. 26 ausreicht, um die Auszahlungen zur planmäßigen Tilgung von Investitionskrediten und die mit der Teilnahme am Kommunalen Entschuldungsfond Rheinland-Pfalz (KEF) verbundene Mindesttilgung von Liquiditätskrediten zu decken, soweit die Auszahlungen zur planmäßigen Tilgung von Investitionskrediten nicht anderweitig gedeckt sind.

1.2 Rahmenbedingungen zur Haushaltsplanaufstellung

Aufgrund der Mittelanmeldungen im Zuge der Haushaltsplanung beläuft sich das Jahresergebnis auf -714.312,00 Euro. Gegenüber dem Plan des Vorjahres in Höhe von -4.255,00 Euro ergibt sich damit eine Veränderung in Höhe von -710.057,00 Euro.

1.3 Auswirkung der Salden im Ergebnis- und Finanzplan auf die Bilanz

In der Haushaltsplanung stehen der Ergebnisplan und der Finanzplan im Vordergrund. Die Salden von Ergebnis- und Finanzrechnung haben Auswirkungen auf die Bilanz.

Das Jahresergebnis des Ergebnishaushalts wirkt sich auf die Bilanz aus. Hier verändert sich das Eigenkapital um -714.312,00 Euro.

Die im Finanzplan ausgewiesene Änderung des Finanzmittelbestandes verändert die Liquiden Mittel auf der Aktivseite der Bilanz in Höhe von -784.595,00 Euro.

2 Übersicht über die Haushaltslage

Die folgende Tabelle zeigt die Entwicklung des Ergebnisplanes im Vergleich zum Plan des Vorjahres und zum Ergebnis des Vorvorjahres:

Ergebnisübersicht

Bezeichnung	Ist 2024	Plan 2025	Plan 2026	Plan 2027
E8 - Laufende Erträge aus Verwaltungstätigkeit	177.490	199.511	368.650	368.643
E15 - Laufende Aufwendungen aus Verwaltungstätigkeit	200.859	201.661	1.085.352	387.213
E16 - Laufendes Ergebnis aus Verwaltungstätigkeit	-23.369	-2.150	-716.702	-18.570
E17 - Zins- und sonstige Finanzerträge	188	0	2.500	1.200
E18 - Zinsen und sonstige Finanzaufwendungen	171	2.105	110	100
E19 - Saldo der Zins- und sonstigen Finanzerträge und -aufwendungen	17	-2.105	2.390	1.100
E20 - Ordentliches Ergebnis	-23.352	-4.255	-714.312	-17.470
E23 - Jahresergebnis	-23.352	-4.255	-714.312	-17.470

Die Hebesätze nahmen dabei folgenden Verlauf:

Hebesatztablelle

Bezeichnung	Ist 2024	Plan 2025	Plan 2026	Plan 2027
Hebesatz Grundsteuer A	400	400	260	260
Hebesatz Grundsteuer B	500	500	295	295
Hebesatz Gewerbesteuer	380	380	380	380

Hundesteuersätze

	2024	2025	2026	2027
Hundesteuer 1. Hund	31	31	31	31
Hundesteuer 2. Hund	62	62	62	62
Hundesteuer 3. Hund und jeder weitere	77	77	77	77

3 Erträge

Die Gesamtsumme aller Erträge in Höhe von 371.150,00 Euro teilt sich auf die einzelnen Ertragsarten wie folgt auf:

Ertragsübersicht

	Ansatz 2026	in %	Ansatz 2027	in %
E1 - Steuern und ähnliche Abgaben	351.950	94,83	351.950	95,16
E2 - Zuwendungen, allgemeine Umlagen und sonstige Transfererträge	6.158	1,66	6.151	1,66
E4 - Öffentlich-rechtliche Leistungsentgelte	2.912	0,78	2.912	0,79
E5 - Privatrechtliche Leistungsentgelte	300	0,08	300	0,08
E6 - Kostenerstattungen und Kostenumlagen	850	0,23	850	0,23
E7 - Sonstige laufende Erträge	6.480	1,75	6.480	1,75
E8 - Laufende Erträge aus Verwaltungstätigkeit	368.650	99,33	368.643	99,68
E17 - Zinsen und sonstige Finanzerträge	2.500	0,67	1.200	0,32
Gesamtertrag	371.150	100,00	369.843	100,00

Der Ertragsentwicklung im Vergleich zum Ansatz des Vorjahres:

Im Vorjahr belief sich der Gesamtbetrag der geplanten Erträge auf 199.511,00 Euro. Im aktuellen Planjahr verändern sich die Gesamterträge um 171.639,00 Euro auf 371.150,00 Euro.

Die Veränderungen bei den einzelnen Ertragsarten stellen sich im Detail wie folgt dar:

Vorjahresvergleich Ertragsarten

Bezeichnung	Ist 2024	Plan 2025	Plan 2026	Plan 2027
E1 - Steuern und ähnliche Abgaben	129.370	153.825	351.950	351.950
E2 - Zuwendungen, allgemeine Umlagen und sonstige Transfererträge	37.700	37.119	6.158	6.151
E4 - Öffentlich-rechtliche Leistungsentgelte	3.537	2.812	2.912	2.912
E5 - Privatrechtliche Leistungsentgelte	300	300	300	300
E6 - Kostenerstattungen und Kostenumlagen	1.117	380	850	850
E7 - Sonstige laufende Erträge	5.466	5.075	6.480	6.480
E8 - Laufende Erträge aus Verwaltungstätigkeit	177.490	199.511	368.650	368.643
E17 - Zinsen und sonstige Finanzerträge	188	0	2.500	1.200
Gesamtertrag	177.678	199.511	371.150	369.843

Die Entwicklung der einzelnen Ertragsarten in der mittelfristigen Finanzplanung wird nach aktueller Planung wie folgt eingeschätzt:

Ertragsarten in der mittelfristigen Planung

	Ergebnis 2024	Ansatz 2025	Ansatz 2026	Ansatz 2027	Planung 2028	Planung 2029	Planung 2030
E1 - Steuern und ähnliche Abgaben	129.370	153.825	351.950	351.950	351.950	351.950	351.950
E2 - Zuwendungen, allgemeine Umlagen und sonstige Transfererträge	37.700	37.119	6.158	6.151	6.068	6.066	5.759
E4 - Öffentlich-rechtliche Leistungsentgelte	3.537	2.812	2.912	2.912	2.912	2.912	2.912
E5 - Privatrechtliche Leistungsentgelte	300	300	300	300	300	300	300
E6 - Kostenerstattungen und Kostenumlagen	1.117	380	850	850	850	850	850
E7 - Sonstige laufende Erträge	5.466	5.075	6.480	6.480	6.480	6.480	6.480
E8 - Laufende Erträge aus Verwaltungstätigkeit	177.490	199.511	368.650	368.643	368.560	368.558	368.251
E17 - Zinsen und sonstige Finanzerträge	188	0	2.500	1.200	1.200	1.200	1.200
Gesamtertrag	177.678	199.511	371.150	369.843	369.760	369.758	369.451

3.1 Steuern

Zusammensetzung und Entwicklung der Steuerarten, Hebesätze

Die folgende Tabelle zeigt die Entwicklung der einzelnen Steuerarten:

Steuerarten

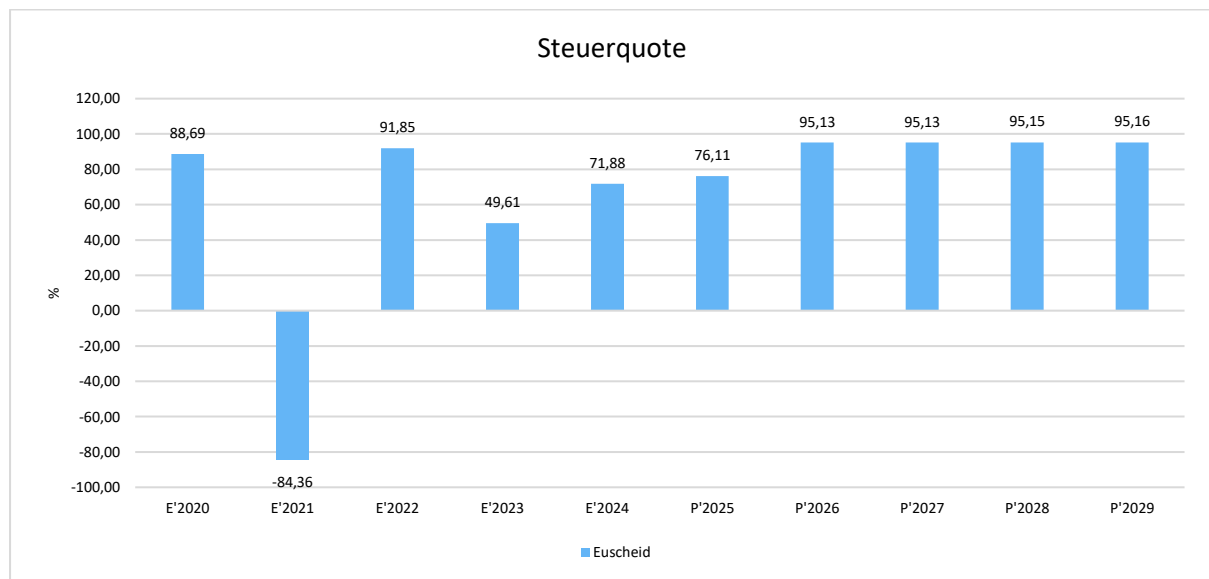
	Ergebnis 2024	Ansatz 2025	Ansatz 2026	Ansatz 2027	Planung 2028	Planung 2029	Planung 2030
Grundsteuer A	2.751	2.900	2.730	2.730	2.730	2.730	2.730
Grundsteuer B	12.246	12.020	12.270	12.270	12.270	12.270	12.270
Gewerbesteuer	60.220	89.605	279.000	279.000	279.000	279.000	279.000
Anteil Einkommenssteuer	42.050	42.350	46.000	46.000	46.000	46.000	46.000
Anteil Umsatzsteuer	5.631	2.100	5.800	5.800	5.800	5.800	5.800
Hundesteuer	684	650	650	650	650	650	650
Ausgleichsleistungen	5.787	4.200	5.500	5.500	5.500	5.500	5.500
Summe	129.370	153.825	351.950	351.950	351.950	351.950	351.950

Kennzahlen zum kommunalen Steueraufkommen

Steuerquote

Um die örtliche Steuerertragskraft einordnen zu können, bietet sich die Betrachtung der Steuerquote an, die den prozentualen Anteil der Steuererträge an den ordentlichen Erträgen insgesamt abbildet, wobei die Gewerbesteuerumlage und die Finanzierungsbeteiligung Fond Deutsche Einheit abgezogen werden.

Eine hohe Steuerquote spricht für eine größere Unabhängigkeit von staatlichen Transferleistungen im Wege des Finanzausgleichs und ist insofern positiv zu werten.



3.2 Erträge aus Zuwendungen und allgemeinen Umlagen

Entwicklung der Zuwendungen im Zeitverlauf

Nachfolgend wird die Entwicklung der Zuwendungen und allgemeinen Umlagen nach den einzelnen Zuwendungsarten abgebildet.

Zuwendungsarten

	E'2024	P'2025	P'2026	P'2027	P'2028	P'2029	P'2030
Erträge aus Umlagen	37.700	37.119	6.158	6.151	6.068	6.066	5.759
davon Erträge Schlüsselzuweisungen	31.546	31.270	0	0	0	0	0

3.3 Sonstige Ertragsarten

Die Entwicklung bei den übrigen Ertragsarten stellt sich wie folgt dar:

Sonstige Ertragsarten

	E'2024	P'2025	P'2026	P'2027	P'2028	P'2029	P'2030
Öffentlich-rechtliche Leistungsentgelte	3.537	2.812	2.912	2.912	2.912	2.912	2.912
Privatrechtliche Leistungsentgelte	300	300	300	300	300	300	300
Kostenerstattungen und Kostenumlagen	1.117	380	850	850	850	850	850
Sonstige laufende Erträge	5.466	5.075	6.480	6.480	6.480	6.480	6.480
Finanzerträge	188	0	2.500	1.200	1.200	1.200	1.200
Summe	10.608	8.567	13.042	11.742	11.742	11.742	11.742

4 Aufwendungen

Die Summe aller Aufwendungen im Planjahr beläuft sich auf 1.085.462,00 Euro.

Diese teilen sich wie folgt auf die einzelnen Aufwandsarten aus:

Aufwandsarten

	E'2024	P'2025	P'2026	P'2027	P'2028	P'2029	P'2030
E9 - Personal- u Versorgungsaufwendungen	10.547	9.035	11.040	11.040	11.040	11.040	11.040
E10 - Aufwendungen für Sach- u Dienstleistungen	20.261	10.205	11.005	11.005	11.005	11.005	11.005
E11 - Bilanzielle Abschreibungen	7.736	7.736	8.092	8.043	7.502	7.501	7.193
E12 - Zuwendungen, Umlagen und sonstige Transferaufwendungen	157.762	172.585	1.053.150	355.060	355.060	355.060	355.060
E14 - Sonstige laufende Aufwendungen	4.553	2.100	2.065	2.065	2.065	2.065	2.065
E15 - Laufende Aufwendungen aus Verwaltungstätigkeit	200.859	201.661	1.085.352	387.213	386.672	386.671	386.363
E18 - Zinsen u sonstige Finanzaufwendungen	171	2.105	110	100	75	60	50
Gesamtaufwendungen	201.030	203.766	1.085.462	387.313	386.747	386.731	386.413

Im Vorjahr belief sich der Gesamtbetrag der geplanten Aufwendungen auf 203.766,00 Euro. Im aktuellen Planjahr verändern sich die Aufwendungen um 881.696,00 Euro auf 1.085.462,00 Euro.

Die Veränderungen bei den einzelnen Aufwandsarten stellen sich im Detail wie folgt dar:

Vorjahresvergleich Aufwandsarten

Bezeichnung	Ist 2024	Plan 2025	Plan 2026	Plan 2027
E9 - Personal- und Versorgungsaufwendungen	10.547	9.035	11.040	11.040
E10 - Aufwendungen für Sach- und Dienstleistungen	20.261	10.205	11.005	11.005
E11 - Bilanzielle Abschreibungen	7.736	7.736	8.092	8.043
E12 - Zuwendungen, Umlagen u sonstige Transferaufwendungen	157.762	172.585	1.053.150	355.060
E14 - Sonstige laufende Aufwendungen	4.553	2.100	2.065	2.065
E15 - Laufende Aufwendungen aus Verwaltungstätigkeit	200.859	201.661	1.085.352	387.213
E18 - Zinsen und sonstige Finanzaufwendungen	171	2.105	110	100
Gesamtaufwendungen	201.030	203.766	1.085.462	387.313

Unter Berücksichtigung der mittelfristigen Finanzplanung ergibt sich folgende Entwicklung der Aufwandsarten:

Aufwandsarten mittelfristigen Planung

	E'2024	P'2025	P'2026	P'2027	P'2028	P'2029	P'2030
E9 - Personal- und Versorgungsaufwendungen	10.547	9.035	11.040	11.040	11.040	11.040	11.040
E10 - Aufwendungen für Sach- und Dienstleistungen	20.261	10.205	11.005	11.005	11.005	11.005	11.005
E11 - Bilanzielle Abschreibungen	7.736	7.736	8.092	8.043	7.502	7.501	7.193
E12 - Zuwendungen, Umlagen und sonstige Transferaufwendungen	157.762	172.585	1.053.150	355.060	355.060	355.060	355.060
E14 - Sonstige laufende Aufwendungen	4.553	2.100	2.065	2.065	2.065	2.065	2.065
E15 - Laufende Aufwendungen aus Verwaltungstätigkeit	200.859	201.661	1.085.352	387.213	386.672	386.671	386.363
E18 - Zinsen u sonstige Finanzaufwendungen	171	2.105	110	100	75	60	50
Gesamtaufwendungen	201.030	203.766	1.085.462	387.313	386.747	386.731	386.413

4.1 Personalaufwand

Die Personalaufwendungen entwickeln sich im Betrachtungszeitraum wie folgt:

Personalaufwand

	E'2024	P'2025	P'2026	P'2027	P'2028	P'2029	P'2030
Aufwendungen für ehrenamtlich Tätige	4.707	4.860	4.860	4.860	4.860	4.860	4.860
Dienstbezüge und dergleichen	2.168	1.200	1.600	1.600	1.600	1.600	1.600
Beiträge zur gesetzlichen Sozialversicherung	655	350	550	550	550	550	550
Versorgungsaufwendungen	3.017	2.625	4.030	4.030	4.030	4.030	4.030
Summe	10.547	9.035	11.040	11.040	11.040	11.040	11.040

4.2 Sach- und Dienstleistungsaufwand

Die Aufwendungen für Sach- und Dienstleistungen entwickeln sich im Betrachtungszeitraum wie folgt:

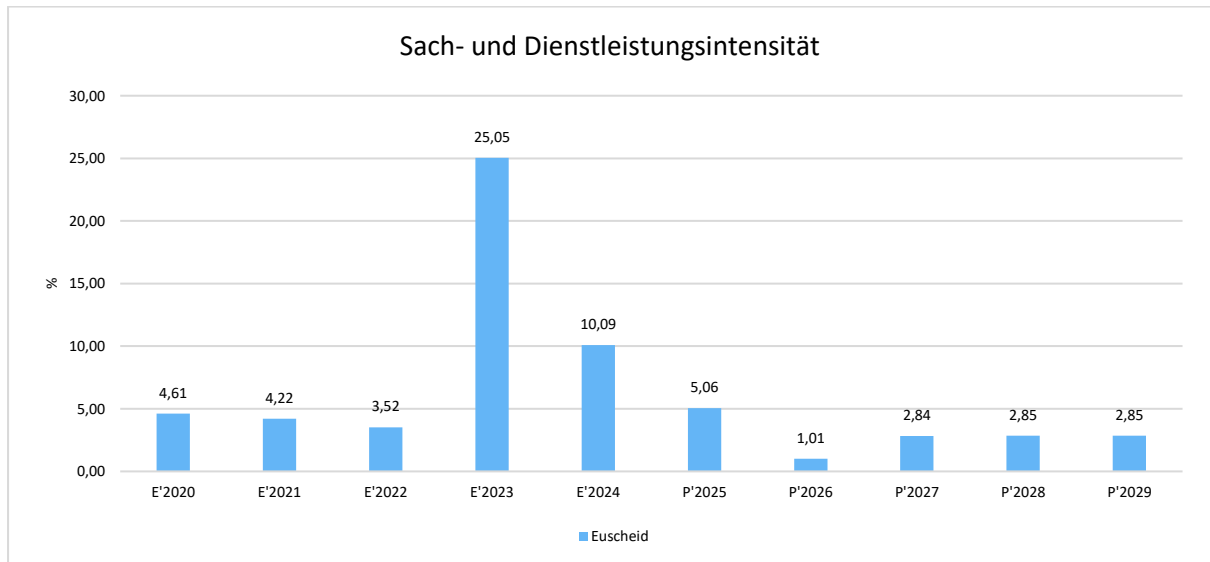
Sach- und Dienstleistungsaufwand

	E'2024	P'2025	P'2026	P'2027	P'2028	P'2029	P'2030
Aufwendungen für Energie / Wasser / Abwasser / Abfall	3.075	3.700	4.000	4.000	4.000	4.000	4.000
Aufwendungen für Unterhaltung und Bewirtschaftung	14.550	3.875	3.875	3.875	3.875	3.875	3.875
Kostenerstattungen	2.636	2.630	3.130	3.130	3.130	3.130	3.130
Summe Aufwendungen für Sach- und Dienstleistungen	20.261	10.205	11.005	11.005	11.005	11.005	11.005

Sach- und Dienstleistungsintensität

Die Sach- und Dienstleistungsintensität bildet den prozentualen Anteil der Aufwendungen für Sach- und Dienstleistungen an den ordentlichen Aufwendungen insgesamt ab.

Sie zeigt an, welches Gewicht der Sach- und Dienstleistungsaufwand innerhalb des ordentlichen Aufwandes hat.



4.3 Transferaufwendungen

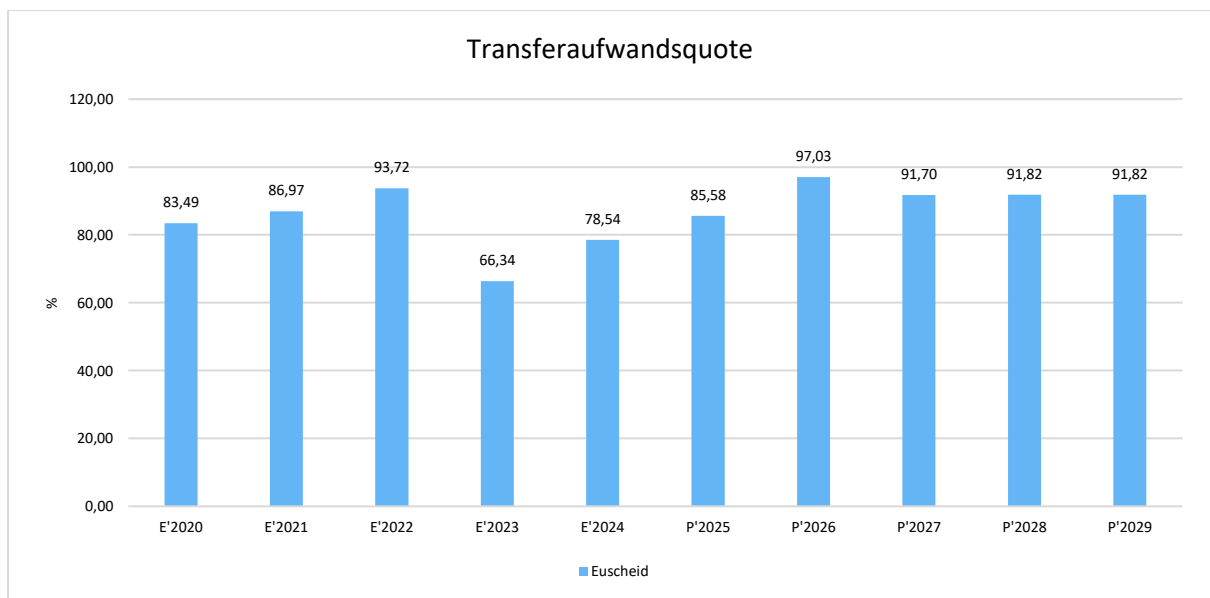
Innerhalb des Transferaufwandes stellen die Umlagezahlungen an Gemeindeverbände sowie die Sozialtransfers die bedeutendsten Aufwandsarten dar.

Transferaufwendungen

	E'2024	P'2025	P'2026	P'2027	P'2028	P'2029	P'2030
Zuweisungen und Zuschüsse für laufende Zwecke	6.773	19.630	33.750	33.750	33.750	33.750	33.750
Gewerbesteuerumlage	6.359	8.300	25.750	25.750	25.750	25.750	25.750
Allgemeine Umlagen an das Land	0	0	77.735	4.450	4.450	4.450	4.450
Umlagen an Gemeindeverbände	144.630	144.655	915.915	291.110	291.110	291.110	291.110
Summe	157.762	172.585	1.053.150	355.060	355.060	355.060	355.060

Transferaufwandsquote

Die Transferaufwandsquote stellt die Transferaufwendungen ins Verhältnis zu den ordentlichen Aufwendungen und bringt den prozentualen Anteil an den ordentlichen Aufwendungen zum Ausdruck. Sie ist damit ein Indikator dafür, wie hoch der kommunale Haushalt durch Transferaufwendungen belastet wird.



4.3.1 Umlagezahlung an Gemeindeverbände

Gegenüber dem Vorjahresplan und in der langfristigen Entwicklung ergibt sich folgendes Bild:

Kreisumlage

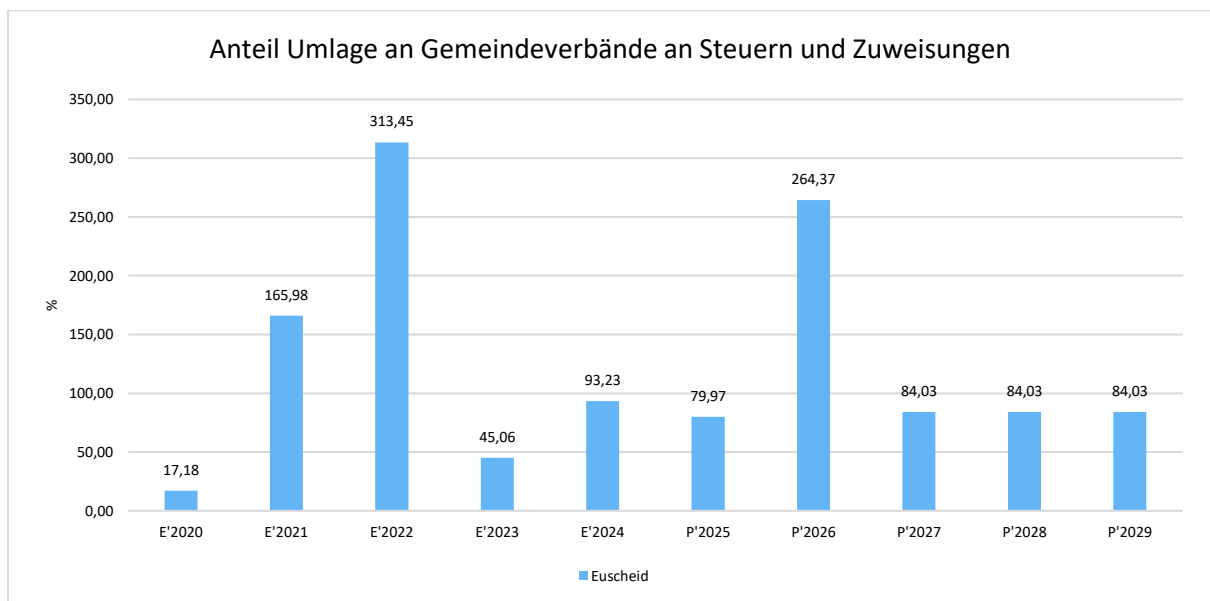
	E'2024	P'2025	P'2026	P'2027
Umlagen an Gemeindeverbände	71.566	71.575	453.215	144.050

Verbandsgemeindeumlage

	E'2024	P'2025	P'2026	P'2027
Umlagen an Gemeindeverbände	73.064	73.080	462.700	147.060

Anteil der Umlagezahlung an den Erträgen aus Steuern und Schlüsselzuweisungen

Um die Belastung durch die Umlagezahlung an Gemeindeverbände objektiver beurteilen zu können, wird sie nachfolgend ins Verhältnis zu den Erträgen aus Steuern (ohne Ausgleichsleistungen) und Schlüsselzuweisungen gestellt. Die Kennzahl bringt zum Ausdruck, wieviel Prozent der Erträge aus Steuern und Schlüsselzuweisungen durch die Umlagezahlung wieder aufgezehrt werden.

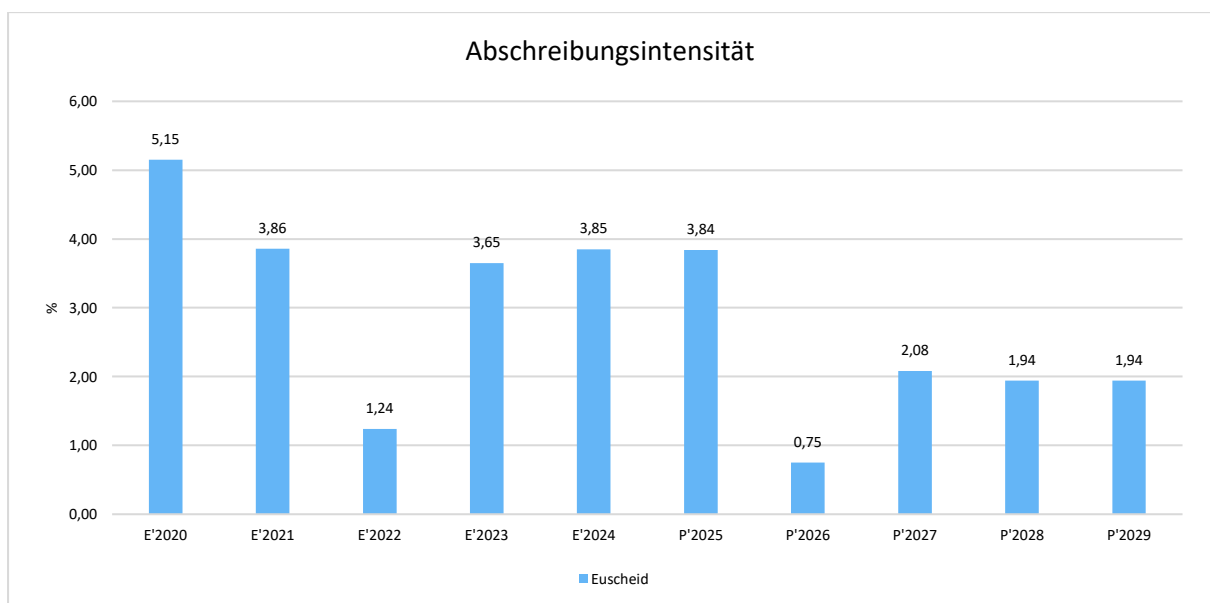


4.4 Abschreibungen

Die Abschreibungen sind in der nachfolgenden Tabelle abgebildet:

Abschreibungen

	Ergebnis 2024	Ansatz 2025	Ansatz 2026	Ansatz 2027	Planung 2028	Planung 2029	Planung 2030
Abschreibungen auf immaterielle Vermögensgegenstände	1.950	1.950	1.950	1.950	1.950	1.950	1.950
Abschreibungen auf bebaute Grundstücke und grundstücksgleiche Rechte	535	535	535	535	535	535	535
Abschreibungen auf das Infrastrukturvermögen einschließlich Grundstücke und grundstücksgleiche Rechte	4.312	4.312	4.312	4.312	4.312	4.311	4.003
Abschreibungen auf Bauten auf fremden Grund und Boden	349	349	349	349	349	349	349
Abschreibungen auf Fahrzeuge, Maschinen und technische Anlagen, BGA	590	590	946	897	356	356	356
Summe	7.736	7.736	8.092	8.043	7.502	7.501	7.193



4.5 Zinsen und sonstige Finanzaufwendungen

Die Entwicklung bei den Zinsen und den sonstigen Finanzaufwendungen stellt sich wie folgt dar:

Zinsaufwand

Bezeichnung	Ist 2024	Plan 2025	Plan 2026	Plan 2027
Zinsaufwendungen und sonstige Finanzaufwendungen an den öffentlichen Bereich	36	1.547	0	0
Zinsaufwendungen und sonstige Finanzaufwendungen an den inländischen Geldmarkt	136	558	110	100
Summe Zinsen und sonstige Finanzaufwendungen	171	2.105	110	100

5 Ergebnis

Aus den oben dargestellten Erträgen und Aufwendungen ergibt sich folgendes Ergebnis, was nachfolgend im Vergleich zur Planung des Vorjahres abgebildet wird:

Ergebnis im Vergleich zum Vorjahr

Bezeichnung	Ist 2024	Plan 2025	Plan 2026	Plan 2027
Laufende Erträge aus Verwaltungstätigkeit	177.490	199.511	368.650	368.643
Laufende Aufwendungen aus Verwaltungstätigkeit	200.859	201.661	1.085.352	387.213
Laufendes Ergebnis aus Verwaltungstätigkeit	-23.369	-2.150	-716.702	-18.570
Finanzergebnis	17	-2.105	2.390	1.100
Ordentliches Ergebnis	-23.352	-4.255	-714.312	-17.470
Jahresergebnis	-23.352	-4.255	-714.312	-17.470

Das Ergebnis wird sich nach dem derzeitigen Stand der mittelfristigen Planung wie folgt entwickeln:

Ergebnis in der mittelfristigen Finanzplanung

	E'2024	P'2025	P'2026	P'2027	P'2028	P'2029	P'2030
Laufende Erträge aus Verwaltungstätigkeit	177.490	199.511	368.650	368.643	368.560	368.558	368.251
Laufende Aufwendungen aus Verwaltungstätigkeit	200.859	201.661	1.085.352	387.213	386.672	386.671	386.363
Laufendes Ergebnis aus Verwaltungstätigkeit	-23.369	-2.150	-716.702	-18.570	-18.112	-18.113	-18.112
Finanzergebnis	17	-2.105	2.390	1.100	1.125	1.140	1.150
Ordentliches Ergebnis	-23.352	-4.255	-714.312	-17.470	-16.987	-16.973	-16.962
Jahresergebnis	-23.352	-4.255	-714.312	-17.470	-16.987	-16.973	-16.962

6 Finanzhaushalt

Die Eckdaten des Finanzplans stellen sich wie folgt dar:

Finanzhaushalt

Bezeichnung	Ist 2024	Plan 2025	Plan 2026	Plan 2027
Laufende Einzahlungen	168.995	191.720	361.725	360.425
Laufende Auszahlungen	196.303	194.980	1.076.320	378.220
Saldo der ordentlichen Ein- und Auszahlungen	-27.307	-3.260	-714.595	-17.795
Einzahlungen aus Investitionstätigkeit	0	0	5.000	0
Auszahlungen aus Investitionstätigkeit	0	0	75.000	0
Saldo aus Investitionstätigkeit	0	0	-70.000	0
Finanzmittelüberschuss /-fehlbetrag	-27.307	-3.260	-784.595	-17.795
Einzahlungen aus Finanzierungstätigkeit	143.565	5.268	785.353	18.553
Auszahlungen aus Finanzierungstätigkeit	116.258	2.008	758	758
Saldo aus Finanzierungstätigkeit	27.307	3.260	784.595	17.795
Änderung Bestand eigener Finanzmittel	-8.096	-4.300	-785.353	-18.553

6.1 Investitionstätigkeit

Nachfolgend wird die Zusammensetzung der investiven Ein- und Auszahlungen im mittelfristigen Betrachtungszeitraum abgebildet:

Ein- und Auszahlungen aus Investitionstätigkeit

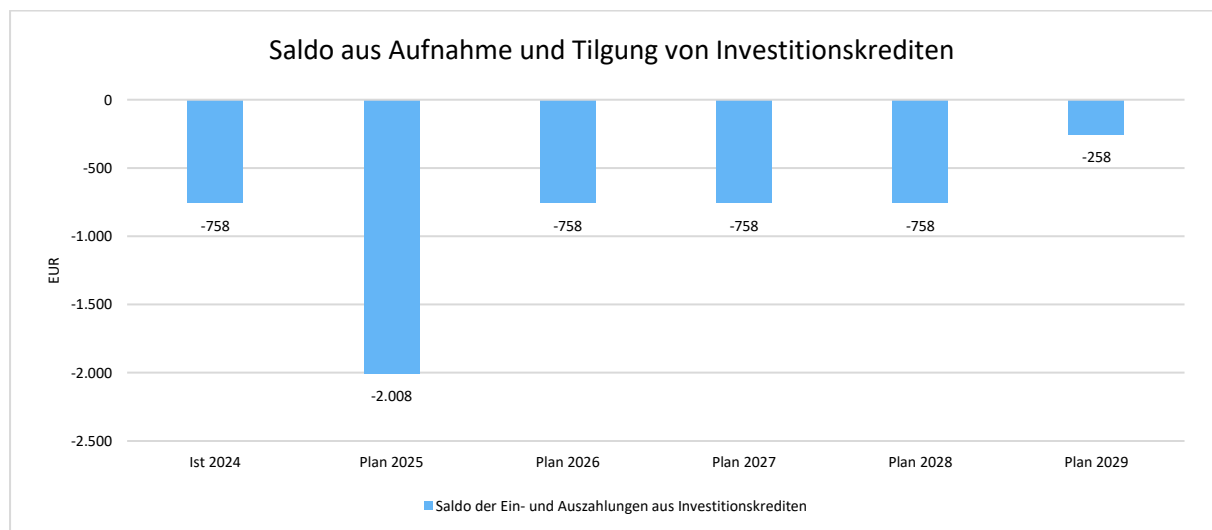
	Plan 2026	Plan 2027
Investitionszuwendungen	5.000	0
Einzahlungen aus Investitionstätigkeit gesamt	5.000	0
Auszahlungen für Sachanlagen	75.000	0
Auszahlungen aus Investitionstätigkeit gesamt	75.000	0
Saldo aus Investitionstätigkeit	-70.000	0

6.2 Finanzierungstätigkeit

Die folgende Tabelle zeigt die Ein- und Auszahlungen aus Finanzierungstätigkeit im Betrachtungszeitraum der mittelfristigen Finanzplanung:

	Ist 2024	Plan 2025	Plan 2026	Plan 2027	Plan 2028	Plan 2029
F34 - Finanzmittelüberschuss /-fehlbetrag	-27.307	-3.260	-784.595	-17.795	-17.770	-17.755
F36 - - Tilgung von Investitionskrediten	758	2.008	758	758	758	258
F37 - Saldo der Ein- und Auszahlungen aus Investitionskrediten	-758	-2.008	-758	-758	-758	-258
F38 - Veränderung der liquiden Mittel (ohne durchlaufende Gelder)	8.096	4.300	785.353	18.553	18.528	18.013
F39 - Saldo der Ein- und Auszahlungen aus Krediten zur Liquiditätssicherung	19.969	968	0	0	0	0
F40 - Saldo der Ein- und Auszahlungen aus Finanzierungstätigkeit	27.307	3.260	784.595	17.795	17.770	17.755
F42 - Verwendung Finanzmittelüberschuss / Deckung Finanzmittelfehlbetrag	27.307	3.260	784.595	17.795	17.770	17.755
F43 - Veränderung der liquiden Mittel (einschl. durchlaufende Gelder)	-8.096	-4.300	-785.353	-18.553	-18.528	-18.013
F44 - nachrichtlich: Ausgleich Finanzhaushalt	-28.065	-5.268	-715.353	-18.553	-18.528	-18.013

Aus der Neuaufnahme und der Tilgung von Investitionskrediten lässt sich bei dieser wichtigen Größe in den einzelnen Jahren folgende Veränderung ableiten:



Bestand Investitionskredite

Bilanzpositionen / Euro	2021	2022	2023	2024
Verbindlichkeiten aus Investitionskrediten	6.586	5.828	5.070	4.312

7 Bilanz - Entwicklung von Vermögen und Schulden

Wie bereits unter Ziffer 1.3. dargestellt, haben die Ergebnisse von Ergebnishaushalt und Finanzhaushalt Einfluss auf die kommunale Bilanz. Da eine Plan-Bilanz haushaltsrechtlich nicht vorgesehen ist, werden nachfolgend die wesentlichen Bilanzpositionen der zurückliegenden Haushaltsergebnisse dargestellt.

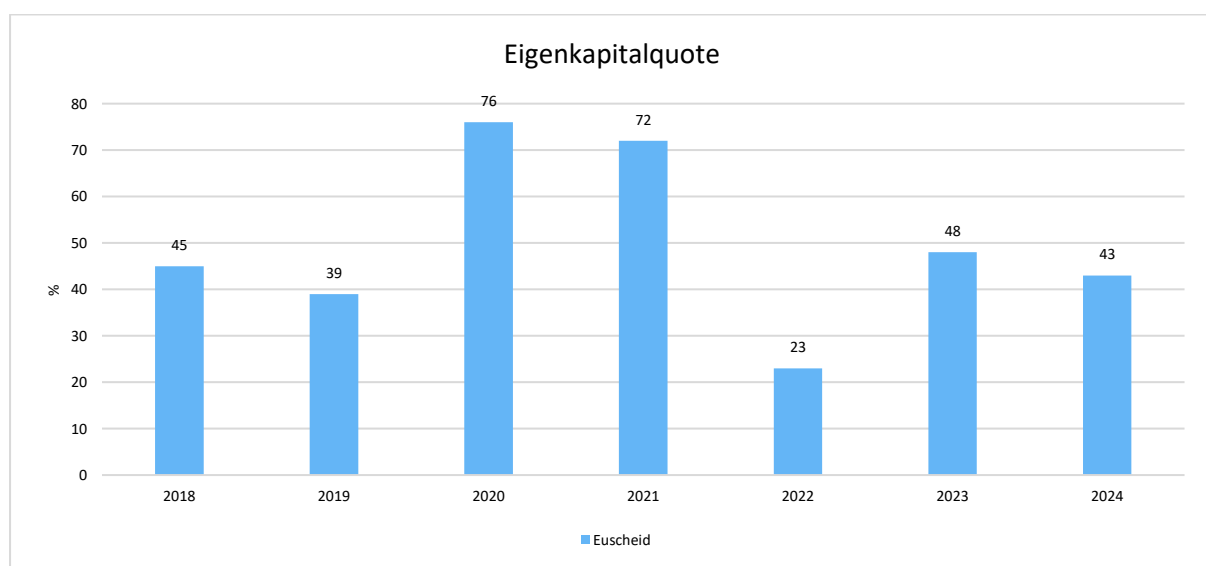
Die Tabelle zeigt das Bilanzvolumen (Aktiva), also das kommunale Vermögen, sowie dessen Finanzierung auf der Passivseite. Das Eigenkapital wird zudem in seiner Zusammensetzung dargestellt, weil die Entwicklung der Rücklagen für die Frage der Haushaltssicherung relevant ist.

Bilanzpositionen

Bilanzpositionen / Euro	2021	2022	2023	2024
1 - Anlagevermögen	356.108	350.101	348.591	339.678
2 - Umlaufvermögen	376.634	47	8.262	-840
4 - Aktive Rechnungsabgrenzung	440	638	0	1.550
1 - Eigenkapital	528.956	79.729	170.519	147.167
2 - Sonderposten	159.520	153.148	146.932	140.716
3 - Rückstellungen	21.734	21.275	20.789	19.960
4 - Verbindlichkeiten	6.586	66.880	5.070	24.281
5 - Passive Rechnungsabgrenzung	16.386	29.755	13.543	8.264

Eigenkapitalquote

Um die Eigenkapitalausstattung beurteilen zu können, bietet sich die Betrachtung der Eigenkapitalquote an. Sie zeigt den prozentualen Anteil des Eigenkapitals am Bilanzvolumen. Da es keine Plan-Bilanzen gibt, können hier nur Jahre abgebildet werden, für die bereits Schlussbilanzen erstellt wurden.



8 Sonstige allgemeine Entwicklungen

Die Einschätzung der weiteren Bevölkerungsentwicklung sowie der sonstigen Entwicklungen in den Bereichen Wirtschaft und Arbeitsmarkt ist Grundlage für jede Art von strategischer Planung in Kommunalverwaltungen. Bedingt durch den allgemeinen demografischen Trend haben die meisten deutschen Kommunen einen Bevölkerungsrückgang sowie eine zunehmend alternde Bevölkerung zu verzeichnen. Dies erfordert für die Zukunft eine Anpassung der kommunalen Angebote für Kinder und Jugendliche sowie Senioren. Die Entwicklung der Bevölkerung nach Anzahl und Altersaufbau ist nur bedingt kommunal beeinflussbar. Der gesamtgesellschaftliche Trend zu einer schrumpfenden und immer älter werdenden Gesamtbevölkerung ist heute unumkehrbar, wobei die örtlichen Ausprägungen durchaus stark variieren können. Die Anzahl derer, die durch Erwerbseinkommen Sozialversicherungsbeiträge und Steuern erwirtschaften, wird langfristig schrumpfen; der Anteil derer, die auf staatliche Transferleistungen (z.B. Grundsicherung im Alter) angewiesen sind, wird steigen. Dies wird unweigerlich zu einer weiteren Belastung der staatlichen und kommunalen Finanzsysteme führen. Die zentrale Frage der örtlichen Politik ist daher nicht, ob der Prozess aufgehalten werden kann. Vielmehr geht es um den hierdurch entstehenden Anpassungs- und Gestaltungsbedarf, d.h. wann und in welchem Maße eine quantitative und inhaltliche Neuausrichtung der kommunalen Dienstleistungspalette erfolgen muss. Der Bericht soll eine Orientierung darüber ermöglichen, wie die örtliche Situation mit Blick auf folgende Kriterien einzuschätzen ist:

- Bevölkerungsentwicklung im Zeitverlauf
- Veränderungen bei einzelnen Altersgruppen (Zielgruppen)
- örtliche Entwicklung von Wirtschaft und Arbeitsmarkt

8.1 Bevölkerung

Im Folgenden wird die Entwicklung der Einwohnerzahl insgesamt sowie bestimmter Altersgruppen abgebildet, deren Entwicklung besonderen Einfluss auf die kommunale Infrastruktur in den Bereichen Kindertagesstätten und Schulen haben:

Einwohner gesamt und nach Altersgruppen


	Ergebnis 2020	Ergebnis 2021	Ergebnis 2022	Ergebnis 2023	Ergebnis 2024
Einwohner zum 31.12.	140	139	141	149	145
Senioren ab 60 Jahre	33	31	32	32	33
Einwohner 20 – 59 Jahre	75	77	76	82	78
Kinder und Jugendliche 10- 19 Jahre	10	12	13	11	14
Kinder bis 9 Jahre	21	19	20	24	20

Der Haushaltsplan und die Haushaltssatzung für die Haushaltsjahre 2026/2027 als Doppelhaushalt gemäß § 7 GemHVO wurde in der Sitzung des Ortsgemeinderates Euscheid vom 25.11.2025 beschlossen.

Verbandsgemeindeverwaltung

A r z f e l d

Fachbereich 1.2 -Finanzen-



Ortsgemeinde Euscheid

Produktübersicht

Teilhaushalt 01 -Zentrale Verwaltung-

Produkt / Leistung	Bezeichnung
11121	Zentrale Steuerung
11141	Angelegenheiten des Rates und Ausschüsse
11421	Unbebaute Grundstücke
12125	Wahlen
26220	Musikpflege
36521	Kindertagesstätte Lünebach
42111	Allgemeine Sportpflege
54111	Gemeindestraßen
54112	Straßenbeleuchtung
54113	Buswartehallen
54150	Konzessionsabgaben
55126	Radwegenetz
55311	Friedhofs- und Bestattungswesen
55591	Land- und Forstwirtschaftswege
57312	Mehrzweckgebäude Euscheid



Produkthaushalt 2026 / 2027

Produkt/Leistung 11121 = Zentrale Steuerung

Lfd. Nr. E 2, Buchungsstelle 41510000

Die in Vorjahren gewährten Zuwendungen für die Anschaffung eines Defibrilators werden entsprechend der Nutzungsdauer aufgelöst.

Lfd. Nr. E 11, Buchungsstelle 53850000

Die in Vorjahren erbrachten Anschaffungskosten für einen Defibrilator werden entsprechend der Nutzungsdauer

Lfd. Nr. E 14, Buchungsstelle 56140000

Die Ortsgemeinde gehört der gesetzlichen Unfallkasse Rheinland-Pfalz an. Es ist eine Umlage zu zahlen. Versichert sind alle ehrenamtlich tätig werdenden Personen in der Gemeinde.

Lfd. Nr. E 14, Buchungsstelle 56310000

Für die Bereitstellung der Gemeindebezeichnung im Internet (Domain) ist an den Lizenzinhaber eine Gebühr zu zahlen.

Lfd. Nr. E 14, Buchungsstelle 56410000

Beim GVV Kommunalversicherung VVaG besteht eine Haftpflicht-, Eigenschaden- Unfall- und Spezial-Straf-Rechtsschutzversicherung.

Lfd. Nr. E 14, Buchungsstelle 56430000

Die Ortsgemeinde ist Mitglied im Gemeinde- und Städtebund und hat einen jährlichen Mitgliedsbeitrag zu zahlen.

Lfd. Nr. E 14, Buchungsstelle 56930000

Bei dieser Buchungsstelle werden alle Kosten für die Durchführung eines Altentages und für die Beschaffung kleinerer Geschenke anlässlich der Vollendung des 80., 85., 90., 95. und 100. Lebensjahres sowie bei „Goldenen Hochzeiten“ pp. verausgabt.

Produkt/Leistung 11141 = Angelegenheiten des Rates und der Ausschüsse

Lfd. Nr. E 7, Buchungsstelle 46614000

Nach § 36 Abs. 1 Ziffer GemHVO (Doppik) sind Rückstellungen für Pensionsverpflichtungen von aktiven Beamten (Ortsbürgermeister) gebildet worden. Zur Finanzierung des Ehrensolds ist die angesammelte Rücklage nach § 36 Abs. 3 GemHVO aufzulösen.

Lfd. Nr. E 9, Buchungsstelle 50110000

Nach § 12 der Landesverordnung über die Aufwandsentschädigung für kommunale Ehrenämter (KomAEVO) vom 27.11.1997 ist dem Ortsbürgermeister, dem Beigeordneten während der Vertretungszeit des Ortsbürgermeisters, eine Aufwandsentschädigung zu zahlen.



Produkthaushalt 2026 / 2027

Lfd. Nr. E 9, Buchungsstelle 5113000

An ehemalige Ortsbürgermeister ist Ehrensold zu zahlen.

Lfd. Nr. E 9, Buchungsstelle 5170000

Nach § 36 Abs. 1 Ziffer 1 GemHVO (Doppik) sind Rückstellungen für Pensionsverpflichtungen von aktiven Beamten (Ortsbürgermeister) aufgrund von beamtenrechtlichen Ansprüchen zu bilden.

Lfd. Nr. E 14, Buchungsstelle 56211000

Das im Eigentum der Ortsgemeinde stehende Mehrzweckgebäude wird auch als Sitzungslokal genutzt. Für diese Nutzungsmöglichkeit ist eine Miete an den betreffenden Teilergebnishaushalt 57312, Buchungsstelle 44120000, zu zahlen.

Produkt/Leistung 11421 = Unbebaute Grundstücke

Lfd. Nr. E 2, Buchungsstelle 41443000 und

Lfd. Nr. E 10, Buchungsstelle 52310000

In der Gemeinde wird jährlich die Aktion „Saubere Landschaft“ durchgeführt.

Hierfür erstattet der Landkreis die anfallenden Aufwendungen.

Lfd. Nr. E 14, Buchungsstelle 56810000

Für gemeindliche Grundstücksflächen ist die Grundsteuer zu zahlen.
Prüfung hinsichtlich der Befreiung der Grundstücke erfolgt.

Produkt/Leistung 11431 = Bauhof

Lfd. Nr. 11, Buchungsstelle 53820000

Die vor einigen Jahren angeschafften Fahrzeuge und Maschinen werden entsprechend der Nutzungsdauer durch die Afa aufgelöst.

Produkt/Leistung 12125 = Wahlen

Lfd. Nr. E 14, Buchungsstelle 5631000

Es stehen keine Wahlen an.



Produkthaushalt 2026 / 2027

Produkt/Leistung 26220 = Musikpflege

Lfd. Nr. E 12, Buchungsstelle 54150000

Die Ortsgemeinde Euscheid zahlt jährlich an den Musikverein Lünebach 50,-- EUR als Zuschuss.

Die Gemeinde gehört bei dem genannten Verein zum Einzugsbereich. Wie wichtig diese Vereine in den kleinen Dörfern sind, zeigt die intakte Lebensgemeinschaft in den Dörfern, die zumindest teilweise auf die intensive Jugendarbeit in den Vereinen zurückzuführen ist.

Produkt/Leistung 36521 = Kindertagesstätte Lünebach

Lfd. Nr. E 2, Buchungsstelle 41510000

Die in Vorjahren gewährten Zuwendungen –Kreissparkassenstiftung- für die Kita Lünebach werden entsprechend der Nutzungsdauer aufgelöst.

Lfd. Nr. E 11, Buchungsstelle 53220000

Die in Vorjahren erbrachten Aufwendungen werden entsprechend der Nutzungsdauer abgeschrieben.

Lfd. Nr. E 12, Buchungsstelle 54143000

Die Ortsgemeinde Euscheid gehört zum Einzugsbereich des Kindergartens Lünebach.

Die zum Einzugsbereich der Kindertagesstätte gehörenden Ortsgemeinden haben sich an den Kosten der Kindertagesstätte entsprechend den Vorschriften des Kindergartengesetzes bzw. der zwischen den beteiligten Ortsgemeinden abgeschlossenen Zweckvereinbarung entsprechend zu beteiligen.

Produkt/Leistung 42111 = Allgemeine Sportpflege

Lfd. Nr. E 2, Buchungsstelle 52559000

Die Freizeitmannschaft Euscheid hat ein Grundstück zur Nutzung als Bolzplatz angepachtet. Die Pacht wird der FZM erstattet.

Produkt/Leistung 54111 = Gemeindestraßen

Lfd. Nr. E 2, Buchungsstelle 41510000

Die in Vorjahren gewährten Zuwendungen zum Bau der Gemeindestraßen werden entsprechend der Nutzungsdauer aufgelöst.

Lfd. Nr. E 4, Buchungsstelle 43700000

Die in Vorjahren gezahlten Ausbaubeiträge zum Bau der Gemeindestraßen/Gehwegen werden entsprechend der Nutzungsdauer aufgelöst.



Produkthaushalt 2026 / 2027

Lfd. Nr. E 9, Buchungsstelle 50220000 und 50420000

Die Mäharbeiten an den Straßenbegleitflächen und sonstige kleinere Unterhaltungsarbeiten werden durch einen teilzeitbeschäftigten Arbeitnehmer ausgeführt.

Lfd. Nr. E 10, Buchungsstelle 52338000

Für Unterhaltungsarbeiten und für Schneeräum- und Streukosten sind Mittel bereitzustellen.

Lfd. Nr. E 10, Buchungsstelle 5253130000

Die Entwässerung der Ortsstraßen erfolgt über eine von den Verbandsgemeindewerken gebaute und vorgehaltene Entwässerungsleitung. Entsprechend vertraglicher Vereinbarung hat sich die Ortsgemeinde an den jährlichen tatsächlichen Kosten zu beteiligen.

Lfd. Nr. E 11, Buchungsstelle 53580000

Die AHK zum Bau der Gemeindestraßen werden entsprechend der Nutzungsdauer durch Abschreibungen aufgelöst.

Produkt/Leistung 54112 = Straßenbeleuchtung

Lfd. Nr. E 10, Buchungsstelle 52200000

Die Straßenbeleuchtung gehört zur allgemeinen Verkehrssicherungspflicht und in der Gemeinde sind nur die hiernach notwendigen Straßenlampen vorhanden.

Lfd. Nr. E 10, Buchungsstelle 52370000

Im Rahmen des Straßenbeleuchtungsvertrages wird die Straßenlampenunterhaltung vom Versorgungsträger durchgeführt.

Hierfür ist eine vertraglich vereinbarte Unterhaltungskostenpauschale an den Netzbetreiber zu zahlen.

Produkt 54113 = Buswartehallen

Lfd. Nr. E 2, Buchungsstelle 41510000

Die in Vorjahren gewährten Zuwendungen zum Bau der Wartehallen werden entsprechend der Nutzungsdauer aufgelöst.

Lfd. Nr. E 11, Buchungsstelle 53690000

Die in Vorjahren erbrachten Aufwendungen werden entsprechend der Nutzungsdauer abgeschrieben.

Lfd. Nr. E 14, Buchungsstelle 56411000

Für die Wartehallen besteht eine Versicherung gegen Feuer und Sturm. Hierfür ist ein jährlicher Versicherungsbeitrag zu zahlen.



Produkthaushalt 2026 / 2027

Produkt/Leistung 54150 = Konzessionsabgaben

Lfd. Nr. E 7, Buchungsstelle 46250000

Nach dem abgeschlossenen Konzessionsvertrag wird die Konzessionsabgabe gezahlt.

Produkt/Leistung 55126 = Radwegenetz

Lfd. Nr. E 10, Buchungsstelle 52543000

Auf der ehem. Bahnstrecke Neuerburg - Lünebach wurde ein Radweg angelegt. Hier sind entsprechende Unterhaltungsarbeiten (Bankette mähen, Hecken schneiden pp.) notwendig. Entsprechend dem festgelegten Verteilerschlüssel hat sich die Ortsgemeinde Euscheid an den anfallenden Kosten zu beteiligen.

Produkt/Leistung 55311 = Friedhof Lünebach

Die Gemeinde Euscheid ist Miteigentümerin des Friedhofes in Lünebach.

Entsprechend dem Anteilsverhältnis beteiligt sich die Ortsgemeinde Euscheid an der jährlichen Abschreibung des Anlagevermögens.

Dieser Friedhof wird als kostendeckende Einrichtung betrieben.

Produkt/Leistung 55591 = Land- und Forstwirtschaftswege

Lfd. Nr. E 2, Buchungsstelle 414490000

Die Ortsgemeinde Euscheid erhält für die Mitbenutzung der Wegetrasse jährlich einen Entschädigungsbetrag in Höhe von 205,00 EUR.

Lfd. Nr. E 2 und E 4, Buchungsstelle 41510000 und 4370000

Die in Vorjahren gewährten Zuwendungen und Beiträge zum Bau von Wirtschaftswegen werden entsprechend der Nutzungsdauer aufgelöst.

Lfd. Nr. E 4, Buchungsstellen 43230000

Die Unterhaltungsaufwendungen an Feld- und Waldwegen (Lfd. Nr. 13, Buchungsstelle 52338000) werden voll von der Jagdgenossenschaft –als Beitragsersatz- erstattet. Damit bleibt die Erhebung von Beiträgen erspart, sofern kein Antrag zur Auszahlung des Reinerlöses gestellt wird.

Lfd. Nr. E 10, Buchungsstelle 52338000

Hier sind die voraussichtlich benötigten Aufwendungen zur Unterhaltung der Feld- und Waldwege veranschlagt.



Produkthaushalt 2026 / 2027

Lfd. Nr. E 11, Buchungsstelle 53580000

Die in Vorjahren erbrachten Aufwendungen für den Feld- und Waldwegebau werden entsprechend der Nutzungsdauer abgeschrieben.

Produkt/Leistung 57312 = Mehrzweckgebäude Euscheid

Lfd. Nr. E 2, Buchungsstelle 41510000

Die in Vorjahren gewährten Zuwendungen werden entsprechend der Nutzungsdauer aufgelöst.

Lfd. Nr. E 4, Buchungsstelle 43210000

Das Mehrzweckgebäude kann angemietet werden. Hierfür ist ein entsprechendes Nutzungsentgelt zu zahlen.

Lfd. Nr. E 5, Buchungsstelle 44120000

Hierzu wird auf die Erläuterung zu Teilhaushalt 11141, Buchungsstelle 56210000 hingewiesen.

Lfd. Nr. E 6, Buchungsstellen 44250000

Das Mehrzweckgebäude kann angemietet werden. Die Nebenkosten werden erstattet.

Lfd. Nr. E 6, Buchungsstellen 44290000

Die Jagdgenossenschaft erstattet für die Nutzung einen Betrag in Höhe von 50,00 EUR.

Lfd. Nr. E 9, Buchungsstelle 50220000 und 50420000

Die Reinigung des MZG erfolgt je nach Bedarf durch eine Teilzeitbeschäftigte.

Lfd. Nr. E 10, Buchungsstelle 52200000

Für das Gebäude fallen laufend Energie-, Wasser-, Abwasser- und Abfallkosten an.

Lfd. Nr. E 10, Buchungsstelle 52313000

Für Unterhaltungsaufwendungen wurden Mittel veranschlagt.

Lfd. Nr. E 10, Buchungsstelle 52320000

Diese Mittel sind für die jährlich notwendige Kaminreinigung, Immissionsmessung etc. pp. veranschlagt.

Lfd. Nr. E 11, Buchungsstellen 53490000 und 53850000

Die in Vorjahren erbrachten Investitionsaufwendungen werden entsprechend der Nutzungsdauer abgeschrieben.

Lfd. Nr. E 14, Buchungsstelle 56411000

Für die bestehende Feuerversicherung ist ein Versicherungsbeitrag zu zahlen.



Produkthaushalt 2026 / 2027

Teilfinanzhaushalt:

Lfd. Nr. F 24, Buchungsstelle 68160000

Lfd. Nr. F 29, Buchungsstelle 78590000

Es wird auf die Erläuterungen im Investitionsplan 2026 verwiesen.



Produkthaushalt 2026 / 2027

Gemeinde: 08 Ortsgemeinde Euscheid

Datum: 26.11.2025

Uhrzeit: 14:02:50

Haupt-Produktbereich	1	Zentrale Verwaltung
Produktbereich	11	Innere Verwaltung
Produktgruppe	111	Verwaltungssteuerung
Produkt	1112	Zentrale Steuerung, Controlling
Leistung	11121	Zentrale Steuerung

Teilergebnishaushalt								
Nr.	Ertrags- und Aufwandsarten	Ergebnis 2024	Plan 2025	Plan 2026	Plan 2027	Plan 2028	Plan 2029	Plan 2030
E 2	+ Zuwendungen, allgemeine Umlagen und sonstige Transfererträge	300,00	0	229	229	229	229	229
	41459000 vom sonstigen privaten Bereich	300,00	0	0	0	0	0	0
	41510000 Sonderposten aus Zuwendungen	0,00	0	229	229	229	229	229
E 8	= Summe der laufenden Erträge aus Verwaltungstätigkeit (Summe E 1 bis E 7)	300,00	0	229	229	229	229	229
E 11	- Abschreibungen	0,00	0	229	229	229	229	229
	53850000 Betriebs- und Geschäftsausstattung	0,00	0	229	229	229	229	229
E 14	- Sonstige laufenden Aufwendungen	2.459,04	1.170	1.270	1.270	1.270	1.270	1.270
	56140000 Aufwendungen für allgemeine Betreuung der Bediensteten	106,74	120	120	120	120	120	120
	56310000 Büromaterial	547,08	150	200	200	200	200	200
	56410000 Versicherungsbeiträge	655,60	620	650	650	650	650	650
	56430000 Beitrag GSfB	88,12	80	100	100	100	100	100
	56930000 Repräsentationen	1.061,50	200	200	200	200	200	200
	2026 2027 1 x 80 Jahre							
E 15	= Summe der laufenden Aufwendungen aus Verwaltungstätigkeit (Summe E 9 bis E 14)	2.459,04	1.170	1.499	1.499	1.499	1.499	1.499
E 16	= Laufendes Ergebnis aus Verwaltungstätigkeit (Saldo E 8 und E 15)	-2.159,04	-1.170	-1.270	-1.270	-1.270	-1.270	-1.270
E 20	= Ordentliches Ergebnis (Summe E 16 bis E 19)	-2.159,04	-1.170	-1.270	-1.270	-1.270	-1.270	-1.270
E 23	= Jahresergebnis (Jahresüberschuss / Jahresfehlbetrag) des Teilhaushalts (Summe E 20 bis E 22)	-2.159,04	-1.170	-1.270	-1.270	-1.270	-1.270	-1.270

Teilfinanzhaushalt								
Nr.	Ein- und Auszahlungsarten	Ergebnis 2024	Plan 2025	Plan 2026	Plan 2027	Plan 2028	Plan 2029	Plan 2030
F 2	+ Zuwendungen, allgemeine Umlagen und sonstige Transfereinzahlungen	300,00	0	0	0	0	0	0
	61459000 vom sonstigen privaten Bereich	300,00	0	0	0	0	0	0
F 8	= Summe der laufenden Einzahlungen aus Verwaltungstätigkeit (Summe F 1 bis F 7)	300,00	0	0	0	0	0	0
F 14	- Sonstige laufende Auszahlungen	2.459,04	1.170	1.270	1.270	1.270	1.270	1.270
	76140000 Auszahlungen für allgemeine Betreuung der Bediensteten	106,74	120	120	120	120	120	120
	76310000 Büromaterial	547,08	150	200	200	200	200	200
	76410000 Versicherungsbeiträge	655,60	620	650	650	650	650	650
	76430000 sonstige Beiträge	88,12	80	100	100	100	100	100
	76930000 Repräsentationen	1.061,50	200	200	200	200	200	200
	2026 2027 1 x 80 Jahre							
F 15	= Summe der laufenden Auszahlungen aus Verwaltungstätigkeit (Summe F 9 bis F 14)	2.459,04	1.170	1.270	1.270	1.270	1.270	1.270
F 16	= Saldo der laufenden Ein- und Auszahlungen aus Verwaltungstätigkeit	-2.159,04	-1.170	-1.270	-1.270	-1.270	-1.270	-1.270



Produkthaushalt 2026 / 2027

Gemeinde: 08 Ortsgemeinde Euscheid

Datum: 26.11.2025

Uhrzeit: 14:02:50

Haupt-Produktbereich	1	Zentrale Verwaltung
Produktbereich	11	Innere Verwaltung
Produktgruppe	111	Verwaltungssteuerung
Produkt	1112	Zentrale Steuerung, Controlling
Leistung	11121	Zentrale Steuerung

Teilfinanzhaushalt								
Nr.	Ein- und Auszahlungsarten	Ergebnis 2024	Plan 2025	Plan 2026	Plan 2027	Plan 2028	Plan 2029	Plan 2030
F 20	= Saldo der ordentlichen Ein- und Auszahlungen (Summe F 16 + F 19)	-2.159,04	-1.170	-1.270	-1.270	-1.270	-1.270	-1.270
F 23	Summe der ordentlichen und außerordentlichen Ein- und Auszahlungen (Summe F 21 + F 22)	-2.159,04	-1.170	-1.270	-1.270	-1.270	-1.270	-1.270
F 34	= Finanzmittelüberschuss /-fehlbetrag des Teilhaushalts (Summe F 23 + F 33)	-2.159,04	-1.170	-1.270	-1.270	-1.270	-1.270	-1.270



Produkthaushalt 2026 / 2027

Gemeinde: 08 Ortsgemeinde Euscheid

Datum: 26.11.2025

Uhrzeit: 14:02:50

Haupt-Produktbereich	1	Zentrale Verwaltung
Produktbereich	11	Innere Verwaltung
Produktgruppe	111	Verwaltungssteuerung
Produkt	1114	Gremien
Leistung	11141	Angelegenheiten des Rates und Ausschüsse

Teilergebnishaushalt								
Nr.	Ertrags- und Aufwandsarten	Ergebnis 2024	Plan 2025	Plan 2026	Plan 2027	Plan 2028	Plan 2029	Plan 2030
E 7	+ Sonstige laufende Erträge	1.923,00	1.575	2.980	2.980	2.980	2.980	2.980
	46614000 Erträge aus der Auflösung von Rückstellungen	1.923,00	1.575	2.980	2.980	2.980	2.980	2.980
E 8	= Summe der laufenden Erträge aus Verwaltungstätigkeit (Summe E 1 bis E 7)	1.923,00	1.575	2.980	2.980	2.980	2.980	2.980
E 9	- Personal- und Versorgungsaufwendungen	7.723,53	7.485	8.890	8.890	8.890	8.890	8.890
	50110000 Bürgermeister	4.706,53	4.860	4.860	4.860	4.860	4.860	4.860
	51130000 Ehrensold	1.923,00	1.575	2.980	2.980	2.980	2.980	2.980
	51700000 Zuführungen zu Ehrensoldrückstellungen Ehrensold	1.094,00	1.050	1.050	1.050	1.050	1.050	1.050
E 14	- Sonstige laufenden Aufwendungen	300,00	300	300	300	300	300	300
	56210000 Miete Sitzungslokal	300,00	300	300	300	300	300	300
E 15	= Summe der laufenden Aufwendungen aus Verwaltungstätigkeit (Summe E 9 bis E 14)	8.023,53	7.785	9.190	9.190	9.190	9.190	9.190
E 16	= Laufendes Ergebnis aus Verwaltungstätigkeit (Saldo E 8 und E 15)	-6.100,53	-6.210	-6.210	-6.210	-6.210	-6.210	-6.210
E 20	= Ordentliches Ergebnis (Summe E 16 bis E 19)	-6.100,53	-6.210	-6.210	-6.210	-6.210	-6.210	-6.210
E 23	= Jahresergebnis (Jahresüberschuss / Jahresfehlbetrag) des Teilhaushalts (Summe E 20 bis E 22)	-6.100,53	-6.210	-6.210	-6.210	-6.210	-6.210	-6.210

Teilfinanzhaushalt								
Nr.	Ein- und Auszahlungsarten	Ergebnis 2024	Plan 2025	Plan 2026	Plan 2027	Plan 2028	Plan 2029	Plan 2030
F 9	- Personal- und Versorgungsauszahlungen	6.629,53	6.435	7.840	7.840	7.840	7.840	7.840
	70110000 Bürgermeister	4.706,53	4.860	4.860	4.860	4.860	4.860	4.860
	71130000 ehrenamtlich Tätige	1.923,00	1.575	2.980	2.980	2.980	2.980	2.980
F 14	- Sonstige laufende Auszahlungen	300,00	300	300	300	300	300	300
	76210000 Miete Sitzungslokal	300,00	300	300	300	300	300	300
F 15	= Summe der laufenden Auszahlungen aus Verwaltungstätigkeit (Summe F 9 bis F 14)	6.929,53	6.735	8.140	8.140	8.140	8.140	8.140
F 16	= Saldo der laufenden Ein- und Auszahlungen aus Verwaltungstätigkeit	-6.929,53	-6.735	-8.140	-8.140	-8.140	-8.140	-8.140
F 20	= Saldo der ordentlichen Ein- und Auszahlungen (Summe F 16 + F 19)	-6.929,53	-6.735	-8.140	-8.140	-8.140	-8.140	-8.140
F 23	= Summe der ordentlichen und außerordentlichen Ein- und Auszahlungen (Summe F 21 + F 22)	-6.929,53	-6.735	-8.140	-8.140	-8.140	-8.140	-8.140
F 34	= Finanzmittelüberschuss /-fehlbetrag des Teilhaushalts (Summe F 23 + F 33)	-6.929,53	-6.735	-8.140	-8.140	-8.140	-8.140	-8.140



Produkthaushalt 2026 / 2027

Gemeinde: 08 Ortsgemeinde Euscheid

Datum: 26.11.2025

Uhrzeit: 14:02:50

Haupt-Produktbereich	1	Zentrale Verwaltung
Produktbereich	11	Innere Verwaltung
Produktgruppe	114	Zentrale Dienste
Produkt	1142	Liegenschaften
Leistung	11421	Unbebaute Grundstücke

Teilergebnishaushalt								
Nr.	Ertrags- und Aufwandsarten	Ergebnis 2024	Plan 2025	Plan 2026	Plan 2027	Plan 2028	Plan 2029	Plan 2030
E 2	+ Zuwendungen, allgemeine Umlagen und sonstige Transfererträge 41443000 von Gemeinden und Gemeindeverbänden	0,00	75	75	75	75	75	75
E 6	+ Kostenerstattungen und Kostenumlagen 44250000 Erstattungen	573,07	0	0	0	0	0	0
E 8	= Summe der laufenden Erträge aus Verwaltungstätigkeit (Summe E 1 bis E 7)	573,07	75	75	75	75	75	75
E 10	- Aufwendungen für Sach- und Dienstleistungen 52310000 Unterhaltung der Grundstücke, Außenanlagen, Gebäude und Gebäudeeinrichtungen Aktion Saubere Landschaft	0,00	75	75	75	75	75	75
E 14	- Sonstige laufenden Aufwendungen 56810000 Grundsteuer	0,00	0	25	25	25	25	25
E 15	= Summe der laufenden Aufwendungen aus Verwaltungstätigkeit (Summe E 9 bis E 14)	0,00	75	100	100	100	100	100
E 16	= Laufendes Ergebnis aus Verwaltungstätigkeit (Saldo E 8 und E 15)	573,07	0	-25	-25	-25	-25	-25
E 20	= Ordentliches Ergebnis (Summe E 16 bis E 19)	573,07	0	-25	-25	-25	-25	-25
E 23	= Jahresergebnis (Jahresüberschuss / Jahresfehlbetrag) des Teilhaushalts (Summe E 20 bis E 22)	573,07	0	-25	-25	-25	-25	-25

Teilfinanzhaushalt								
Nr.	Ein- und Auszahlungsarten	Ergebnis 2024	Plan 2025	Plan 2026	Plan 2027	Plan 2028	Plan 2029	Plan 2030
F 2	+ Zuwendungen, allgemeine Umlagen und sonstige Transfereinzahlungen 61443000 von Gemeinden und Gemeindeverbänden	0,00	75	75	75	75	75	75
F 6	+ Kostenerstattungen und Kostenumlagen 64250000 Erstattungen	573,07	0	0	0	0	0	0
F 8	= Summe der laufenden Einzahlungen aus Verwaltungstätigkeit (Summe F 1 bis F 7)	573,07	75	75	75	75	75	75
F 10	- Auszahlungen für Sach- und Dienstleistungen 72310000 Unterhaltung der Grundstücke, Außenanlagen, Gebäude und Gebäudeeinrichtungen Aktion Saubere Landschaft	0,00	75	75	75	75	75	75
F 14	- Sonstige laufende Auszahlungen 76810000 Grundsteuer	0,00	0	25	25	25	25	25
F 15	= Summe der laufenden Auszahlungen aus Verwaltungstätigkeit (Summe F 9 bis F 14)	0,00	75	100	100	100	100	100
F 16	= Saldo der laufenden Ein- und Auszahlungen aus Verwaltungstätigkeit	573,07	0	-25	-25	-25	-25	-25
F 20	= Saldo der ordentlichen Ein- und Auszahlungen (Summe F 16 + F 19)	573,07	0	-25	-25	-25	-25	-25
F 23	= Summe der ordentlichen und außerordentlichen Ein- und Auszahlungen (Summe F 21 + F 22)	573,07	0	-25	-25	-25	-25	-25
F 34	= Finanzmittelüberschuss /-fehlbetrag des Teilhaushalts (Summe F 23 + F 33)	573,07	0	-25	-25	-25	-25	-25



Produkthaushalt 2026 / 2027

Gemeinde: 08 Ortsgemeinde Euscheid

Datum: 26.11.2025

Uhrzeit: 14:02:50

Haupt-Produktbereich	1	Zentrale Verwaltung
Produktbereich	11	Innere Verwaltung
Produktgruppe	114	Zentrale Dienste
Produkt	1143	Bauhof
Leistung	11431	Bauhof

Teilergebnishaushalt								
Nr.	Ertrags- und Aufwandsarten	Ergebnis 2024	Plan 2025	Plan 2026	Plan 2027	Plan 2028	Plan 2029	Plan 2030
E 11	- Abschreibungen 53820000 Maschinen und technische Anlagen	0,00 0,00	0 0	127 127	127 127	127 127	127 127	127 127
E 15	= Summe der laufenden Aufwendungen aus Verwaltungstätigkeit (Summe E 9 bis E 14)	0,00	0	127	127	127	127	127
E 16	= Laufendes Ergebnis aus Verwaltungstätigkeit (Saldo E 8 und E 15)	0,00	0	-127	-127	-127	-127	-127
E 20	= Ordentliches Ergebnis (Summe E 16 bis E 19)	0,00	0	-127	-127	-127	-127	-127
E 23	= Jahresergebnis (Jahresüberschuss / Jahresfehlbetrag) des Teilhaushalts (Summe E 20 bis E 22)	0,00	0	-127	-127	-127	-127	-127



Produkthaushalt 2026 / 2027

Gemeinde: 08 Ortsgemeinde Euscheid

Datum: 26.11.2025

Uhrzeit: 14:02:50

Haupt-Produktbereich	1	Zentrale Verwaltung
Produktbereich	12	Sicherheit und Ordnung
Produktgruppe	121	Statistik und Wahlen
Produkt	1212	Wahlen und sonstige Abstimmungen
Leistung	12125	Wahlen

Teilergebnishaushalt								
Nr.	Ertrags- und Aufwandsarten	Ergebnis 2024	Plan 2025	Plan 2026	Plan 2027	Plan 2028	Plan 2029	Plan 2030
E 14	- Sonstige laufenden Aufwendungen 56310000 Büromaterial	22,92 22,92	0 0	0 0	0 0	0 0	0 0	0 0
E 15	= Summe der laufenden Aufwendungen aus Verwaltungstätigkeit (Summe E 9 bis E 14)	22,92	0	0	0	0	0	0
E 16	= Laufendes Ergebnis aus Verwaltungstätigkeit (Saldo E 8 und E 15)	-22,92	0	0	0	0	0	0
E 20	= Ordentliches Ergebnis (Summe E 16 bis E 19)	-22,92	0	0	0	0	0	0
E 23	= Jahresergebnis (Jahresüberschuss / Jahresfehlbetrag) des Teilhaushalts (Summe E 20 bis E 22)	-22,92	0	0	0	0	0	0

Teilfinanzhaushalt								
Nr.	Ein- und Auszahlungsarten	Ergebnis 2024	Plan 2025	Plan 2026	Plan 2027	Plan 2028	Plan 2029	Plan 2030
F 14	- Sonstige laufende Auszahlungen 76310000 Büromaterial	22,92 22,92	0 0	0 0	0 0	0 0	0 0	0 0
F 15	= Summe der laufenden Auszahlungen aus Verwaltungstätigkeit (Summe F 9 bis F 14)	22,92	0	0	0	0	0	0
F 16	= Saldo der laufenden Ein- und Auszahlungen aus Verwaltungstätigkeit	-22,92	0	0	0	0	0	0
F 20	= Saldo der ordentlichen Ein- und Auszahlungen (Summe F 16 + F 19)	-22,92	0	0	0	0	0	0
F 23	Summe der ordentlichen und außerordentlichen Ein- und Auszahlungen (Summe F 21 + F 22)	-22,92	0	0	0	0	0	0
F 34	= Finanzmittelüberschuss /-fehlbetrag des Teilhaushalts (Summe F 23 + F 33)	-22,92	0	0	0	0	0	0



Produkthaushalt 2026 / 2027

Gemeinde: 08 Ortsgemeinde Euscheid

Datum: 26.11.2025

Uhrzeit: 14:02:50

Haupt-Produktbereich	2	Schule und Kultur
Produktbereich	26	Theater, Musikpflege, Musikschulen
Produktgruppe	262	Musikpflege (ohne Musikschulen)
Produkt	2622	Förderung der Musikpflege
Leistung	26220	Musikpflege

Teilergebnishaushalt								
Nr.	Ertrags- und Aufwandsarten	Ergebnis 2024	Plan 2025	Plan 2026	Plan 2027	Plan 2028	Plan 2029	Plan 2030
E 12	- Zuwendungen, Umlagen und sonstige Transferaufwendungen <i>54150000 an den privaten Bereich MV Lünebach</i>	50,00	50	50	50	50	50	50
E 15	= Summe der laufenden Aufwendungen aus Verwaltungstätigkeit (Summe E 9 bis E 14)	50,00	50	50	50	50	50	50
E 16	= Laufendes Ergebnis aus Verwaltungstätigkeit (Saldo E 8 und E 15)	-50,00	-50	-50	-50	-50	-50	-50
E 20	= Ordentliches Ergebnis (Summe E 16 bis E 19)	-50,00	-50	-50	-50	-50	-50	-50
E 23	= Jahresergebnis (Jahresüberschuss / Jahresfehlbetrag) des Teilhaushalts (Summe E 20 bis E 22)	-50,00	-50	-50	-50	-50	-50	-50

Teilfinanzhaushalt								
Nr.	Ein- und Auszahlungsarten	Ergebnis 2024	Plan 2025	Plan 2026	Plan 2027	Plan 2028	Plan 2029	Plan 2030
F 12	- Zuwendungen, Umlagen und sonstige Transferauszahlungen <i>74150000 an den privaten Bereich MV Lünebach</i>	50,00	50	50	50	50	50	50
F 15	= Summe der laufenden Auszahlungen aus Verwaltungstätigkeit (Summe F 9 bis F 14)	50,00	50	50	50	50	50	50
F 16	= Saldo der laufenden Ein- und Auszahlungen aus Verwaltungstätigkeit	-50,00	-50	-50	-50	-50	-50	-50
F 20	= Saldo der ordentlichen Ein- und Auszahlungen (Summe F 16 + F 19)	-50,00	-50	-50	-50	-50	-50	-50
F 23	= Summe der ordentlichen und außerordentlichen Ein- und Auszahlungen (Summe F 21 + F 22)	-50,00	-50	-50	-50	-50	-50	-50
F 34	= Finanzmittelüberschuss /-fehlbetrag des Teilhaushalts (Summe F 23 + F 33)	-50,00	-50	-50	-50	-50	-50	-50



Produkthaushalt 2026 / 2027

Gemeinde: 08 Ortsgemeinde Euscheid

Datum: 26.11.2025

Uhrzeit: 14:02:50

Haupt-Produktbereich	3	Soziales und Jugend
Produktbereich	36	Kinder-, Jugend- und Familienhilfe
Produktgruppe	365	Tageseinrichtungen für Kinder
Produkt	3652	Kindertagesstätten, Kindergärten, Spiel- und Lernstuben
Leistung	36521	Kindertagesstätte Lünebach

Teilergebnishaushalt								
Nr.	Ertrags- und Aufwandsarten	Ergebnis 2024	Plan 2025	Plan 2026	Plan 2027	Plan 2028	Plan 2029	Plan 2030
E 2	+ Zuwendungen, allgemeine Umlagen und sonstige Transfererträge	83,00	83	83	83	83	83	83
	41510000 Sonderposten aus Zuwendungen	83,00	83	83	83	83	83	83
E 8	= Summe der laufenden Erträge aus Verwaltungstätigkeit (Summe E 1 bis E 7)	83,00	83	83	83	83	83	83
E 11	- Abschreibungen	83,00	83	83	83	83	83	83
	53220000 immaterielle Vermögensgegenstände aus geleisteten Zuwendungen	83,00	83	83	83	83	83	83
E 12	- Zuwendungen, Umlagen und sonstige Transferaufwendungen	6.723,02	19.580	33.700	33.700	33.700	33.700	33.700
	54143000 an Gemeinden und Gemeindeverbände	6.723,02	19.580	33.700	33.700	33.700	33.700	33.700
E 15	= Summe der laufenden Aufwendungen aus Verwaltungstätigkeit (Summe E 9 bis E 14)	6.806,02	19.663	33.783	33.783	33.783	33.783	33.783
E 16	= Laufendes Ergebnis aus Verwaltungstätigkeit (Saldo E 8 und E 15)	-6.723,02	-19.580	-33.700	-33.700	-33.700	-33.700	-33.700
E 20	= Ordentliches Ergebnis (Summe E 16 bis E 19)	-6.723,02	-19.580	-33.700	-33.700	-33.700	-33.700	-33.700
E 23	= Jahresergebnis (Jahresüberschuss / Jahresfehlbetrag) des Teilhaushalts (Summe E 20 bis E 22)	-6.723,02	-19.580	-33.700	-33.700	-33.700	-33.700	-33.700

Teilfinanzhaushalt								
Nr.	Ein- und Auszahlungsarten	Ergebnis 2024	Plan 2025	Plan 2026	Plan 2027	Plan 2028	Plan 2029	Plan 2030
F 12	- Zuwendungen, Umlagen und sonstige Transferauszahlungen	12.744,54	19.580	33.700	33.700	33.700	33.700	33.700
	74143000 an die Gemeinden und Gemeindeverbände	12.744,54	19.580	33.700	33.700	33.700	33.700	33.700
F 15	= Summe der laufenden Auszahlungen aus Verwaltungstätigkeit (Summe F 9 bis F 14)	12.744,54	19.580	33.700	33.700	33.700	33.700	33.700
F 16	= Saldo der laufenden Ein- und Auszahlungen aus Verwaltungstätigkeit	-12.744,54	-19.580	-33.700	-33.700	-33.700	-33.700	-33.700
F 20	= Saldo der ordentlichen Ein- und Auszahlungen (Summe F 16 + F 19)	-12.744,54	-19.580	-33.700	-33.700	-33.700	-33.700	-33.700
F 23	Summe der ordentlichen und außerordentlichen Ein- und Auszahlungen (Summe F 21 + F 22)	-12.744,54	-19.580	-33.700	-33.700	-33.700	-33.700	-33.700
F 34	= Finanzmittelüberschuss /-fehlbetrag des Teilhaushalts (Summe F 23 + F 33)	-12.744,54	-19.580	-33.700	-33.700	-33.700	-33.700	-33.700



Produkthaushalt 2026 / 2027

Gemeinde: 08 Ortsgemeinde Euscheid

Datum: 26.11.2025

Uhrzeit: 14:02:50

Haupt-Produktbereich	4	Gesundheit und Sport
Produktbereich	42	Sportförderung
Produktgruppe	421	Förderung des Sports
Produkt	4211	Allgemeine Sportförderung und Verwaltung der Angelegenheiten des Sports
Leistung	42111	Allg. Sportpflege

Teilergebnishaushalt								
Nr.	Ertrags- und Aufwandsarten	Ergebnis 2024	Plan 2025	Plan 2026	Plan 2027	Plan 2028	Plan 2029	Plan 2030
E 8	= Summe der laufenden Erträge aus Verwaltungstätigkeit (Summe E 1 bis E 7)	0,00	0	0	0	0	0	0
E 10	- Aufwendungen für Sach- und Dienstleistungen	130,00	130	130	130	130	130	130
	52559000 an den sonstigen privaten Bereich	130,00	130	130	130	130	130	130
	Zuschuss FZM Euscheid							
E 15	= Summe der laufenden Aufwendungen aus Verwaltungstätigkeit (Summe E 9 bis E 14)	130,00	130	130	130	130	130	130
E 16	= Laufendes Ergebnis aus Verwaltungstätigkeit (Saldo E 8 und E 15)	-130,00	-130	-130	-130	-130	-130	-130
E 20	= Ordentliches Ergebnis (Summe E 16 bis E 19)	-130,00	-130	-130	-130	-130	-130	-130
E 23	= Jahresergebnis (Jahresüberschuss / Jahresfehlbetrag) des Teilhaushalts (Summe E 20 bis E 22)	-130,00	-130	-130	-130	-130	-130	-130

Teilfinanzhaushalt								
Nr.	Ein- und Auszahlungsarten	Ergebnis 2024	Plan 2025	Plan 2026	Plan 2027	Plan 2028	Plan 2029	Plan 2030
F 8	= Summe der laufenden Einzahlungen aus Verwaltungstätigkeit (Summe F 1 bis F 7)	0,00	0	0	0	0	0	0
F 10	- Auszahlungen für Sach- und Dienstleistungen	130,00	130	130	130	130	130	130
	72590000 an Sonstige	130,00	130	130	130	130	130	130
	Zuschuss FZM Euscheid							
F 15	= Summe der laufenden Auszahlungen aus Verwaltungstätigkeit (Summe F 9 bis F 14)	130,00	130	130	130	130	130	130
F 16	= Saldo der laufenden Ein- und Auszahlungen aus Verwaltungstätigkeit	-130,00	-130	-130	-130	-130	-130	-130
F 20	= Saldo der ordentlichen Ein- und Auszahlungen (Summe F 16 + F 19)	-130,00	-130	-130	-130	-130	-130	-130
F 23	= Summe der ordentlichen und außerordentlichen Ein- und Auszahlungen (Summe F 21 + F 22)	-130,00	-130	-130	-130	-130	-130	-130
F 34	= Finanzmittelüberschuss /-fehlbetrag des Teilhaushalts (Summe F 23 + F 33)	-130,00	-130	-130	-130	-130	-130	-130



Produkthaushalt 2026 / 2027

Gemeinde: 08 Ortsgemeinde Euscheid

Datum: 26.11.2025

Uhrzeit: 14:02:50

Haupt-Produktbereich	5	Gestaltung Umwelt
Produktbereich	54	Verkehrsflächen und -anlagen, ÖPNV
Produktgruppe	541	Gemeindestraßen
Produkt	5411	Gemeindestraßen
Leistung	54111	Gemeindestraßen

Teilergebnishaushalt								
Nr.	Ertrags- und Aufwandsarten	Ergebnis 2024	Plan 2025	Plan 2026	Plan 2027	Plan 2028	Plan 2029	Plan 2030
E 2	+ Zuwendungen, allgemeine Umlagen und sonstige Transfererträge	952,00	952	952	952	952	952	952
	41510000 Sonderposten aus Zuwendungen	952,00	952	952	952	952	952	952
E 4	+ Öffentlich-rechtliche Leistungsentgelte	1.495,00	1.495	1.495	1.495	1.495	1.495	1.495
	43700000 Erträge aus der Auflösung von Sonderposten für Beiträge und ähnliche Entgelte	1.495,00	1.495	1.495	1.495	1.495	1.495	1.495
E 8	= Summe der laufenden Erträge aus Verwaltungstätigkeit (Summe E 1 bis E 7)	2.447,00	2.447	2.447	2.447	2.447	2.447	2.447
E 9	- Personal- und Versorgungsaufwendungen	1.361,75	750	1.350	1.350	1.350	1.350	1.350
	50220000 Entgelt Arbeitnehmer	1.045,85	600	1.000	1.000	1.000	1.000	1.000
	50420000 Arbeitnehmer Sozial	315,90	150	350	350	350	350	350
E 10	- Aufwendungen für Sach- und Dienstleistungen	11.754,18	2.500	2.500	2.500	2.500	2.500	2.500
	52338000 Straßen, Wege, Plätze und Verkehrslenkungsanlagen	10.788,44	1.000	1.000	1.000	1.000	1.000	1.000
	52531000 an Eigenbetriebe	965,74	1.000	1.000	1.000	1.000	1.000	1.000
	52550000 an den privaten Bereich	0,00	500	500	500	500	500	500
E 11	- Abschreibungen	2.819,00	2.819	2.819	2.819	2.819	2.819	2.819
	53580000 Straßen, Wege, Plätze und Verkehrslenkungsanlagen	2.819,00	2.819	2.819	2.819	2.819	2.819	2.819
E 15	= Summe der laufenden Aufwendungen aus Verwaltungstätigkeit (Summe E 9 bis E 14)	15.934,93	6.069	6.669	6.669	6.669	6.669	6.669
E 16	= Laufendes Ergebnis aus Verwaltungstätigkeit (Saldo E 8 und E 15)	-13.487,93	-3.622	-4.222	-4.222	-4.222	-4.222	-4.222
E 20	= Ordentliches Ergebnis (Summe E 16 bis E 19)	-13.487,93	-3.622	-4.222	-4.222	-4.222	-4.222	-4.222
E 23	= Jahresergebnis (Jahresüberschuss / Jahresfehlbetrag) des Teilhaushalts (Summe E 20 bis E 22)	-13.487,93	-3.622	-4.222	-4.222	-4.222	-4.222	-4.222

Teilfinanzhaushalt								
Nr.	Ein- und Auszahlungsarten	Ergebnis 2024	Plan 2025	Plan 2026	Plan 2027	Plan 2028	Plan 2029	Plan 2030
F 9	- Personal- und Versorgungsauszahlungen	1.361,75	750	1.350	1.350	1.350	1.350	1.350
	70220000 Entgelte Arbeitnehmer	1.045,85	600	1.000	1.000	1.000	1.000	1.000
	70420000 Arbeitnehmer Sozial	315,90	150	350	350	350	350	350
F 10	- Auszahlungen für Sach- und Dienstleistungen	11.754,18	2.500	2.500	2.500	2.500	2.500	2.500
	72338000 Straßen, Wege, Plätze und Verkehrslenkungsanlagen	10.788,44	1.000	1.000	1.000	1.000	1.000	1.000
	72531000 an Eigenbetriebe	965,74	1.000	1.000	1.000	1.000	1.000	1.000
	72550000 an den privaten Bereich	0,00	500	500	500	500	500	500
F 15	= Summe der laufenden Auszahlungen aus Verwaltungstätigkeit (Summe F 9 bis F 14)	13.115,93	3.250	3.850	3.850	3.850	3.850	3.850
F 16	= Saldo der laufenden Ein- und Auszahlungen aus Verwaltungstätigkeit	-13.115,93	-3.250	-3.850	-3.850	-3.850	-3.850	-3.850
F 20	= Saldo der ordentlichen Ein- und Auszahlungen (Summe F 16 + F 19)	-13.115,93	-3.250	-3.850	-3.850	-3.850	-3.850	-3.850
F 23	= Summe der ordentlichen und außerordentlichen Ein- und Auszahlungen (Summe F 21 + F 22)	-13.115,93	-3.250	-3.850	-3.850	-3.850	-3.850	-3.850



Produkthaushalt 2026 / 2027

Gemeinde: 08 Ortsgemeinde Euscheid

Datum: 26.11.2025

Uhrzeit: 14:02:50

Haupt-Produktbereich	5	Gestaltung Umwelt
Produktbereich	54	Verkehrsflächen und -anlagen, ÖPNV
Produktgruppe	541	Gemeindestraßen
Produkt	5411	Gemeindestraßen
Leistung	54111	Gemeindestraßen

Teilfinanzhaushalt								
Nr.	Ein- und Auszahlungsarten	Ergebnis 2024	Plan 2025	Plan 2026	Plan 2027	Plan 2028	Plan 2029	Plan 2030
F 27	= Summe der Einzahlungen aus Investitionstätigkeit (Summe F 24 bis F 26)	0,00	0	0	0	0	0	0
F 32	= Summe der Auszahlungen aus Investitionstätigkeit (Summe F 28 bis F 31)	0,00	0	0	0	0	0	0
F 33	= Saldo der Ein- und Auszahlungen aus Investitionstätigkeit (Saldo F 27 und F 32)	0,00	0	0	0	0	0	0
F 34	= Finanzmittelüberschuss /-fehlbetrag des Teilhaushalts (Summe F 23 + F 33)	-13.115,93	-3.250	-3.850	-3.850	-3.850	-3.850	-3.850



Produkthaushalt 2026 / 2027

Gemeinde: 08 Ortsgemeinde Euscheid

Datum: 26.11.2025

Uhrzeit: 14:02:50

Haupt-Produktbereich	5	Gestaltung Umwelt
Produktbereich	54	Verkehrsflächen und -anlagen, ÖPNV
Produktgruppe	541	Gemeindestraßen
Produkt	5411	Gemeindestraßen
Leistung	54112	Straßenbeleuchtung

Teilergebnishaushalt								
Nr.	Ertrags- und Aufwandsarten	Ergebnis 2024	Plan 2025	Plan 2026	Plan 2027	Plan 2028	Plan 2029	Plan 2030
E 10	- Aufwendungen für Sach- und Dienstleistungen	2.195,78	2.400	2.400	2.400	2.400	2.400	2.400
	52200000 Aufwendungen für Energie / Wasser / Abwasser / Abfall	1.279,18	1.500	1.500	1.500	1.500	1.500	1.500
	52370000 Unterhaltung der Betriebs- und Geschäftsausstattung	916,60	900	900	900	900	900	900
E 15	= Summe der laufenden Aufwendungen aus Verwaltungstätigkeit (Summe E 9 bis E 14)	2.195,78	2.400	2.400	2.400	2.400	2.400	2.400
E 16	= Laufendes Ergebnis aus Verwaltungstätigkeit (Saldo E 8 und E 15)	-2.195,78	-2.400	-2.400	-2.400	-2.400	-2.400	-2.400
E 20	= Ordentliches Ergebnis (Summe E 16 bis E 19)	-2.195,78	-2.400	-2.400	-2.400	-2.400	-2.400	-2.400
E 23	= Jahresergebnis (Jahresüberschuss / Jahresfehlbetrag) des Teilhaushalts (Summe E 20 bis E 22)	-2.195,78	-2.400	-2.400	-2.400	-2.400	-2.400	-2.400

Teilfinanzhaushalt								
Nr.	Ein- und Auszahlungsarten	Ergebnis 2024	Plan 2025	Plan 2026	Plan 2027	Plan 2028	Plan 2029	Plan 2030
F 10	- Auszahlungen für Sach- und Dienstleistungen	2.195,78	2.400	2.400	2.400	2.400	2.400	2.400
	72200000 Auszahlungen für Energie / Wasser / Abwasser / Abfall	1.279,18	1.500	1.500	1.500	1.500	1.500	1.500
	72370000 Unterhaltung der Betriebs- und Geschäftsausstattung	916,60	900	900	900	900	900	900
F 15	= Summe der laufenden Auszahlungen aus Verwaltungstätigkeit (Summe F 9 bis F 14)	2.195,78	2.400	2.400	2.400	2.400	2.400	2.400
F 16	= Saldo der laufenden Ein- und Auszahlungen aus Verwaltungstätigkeit	-2.195,78	-2.400	-2.400	-2.400	-2.400	-2.400	-2.400
F 20	= Saldo der ordentlichen Ein- und Auszahlungen (Summe F 16 + F 19)	-2.195,78	-2.400	-2.400	-2.400	-2.400	-2.400	-2.400
F 23	= Summe der ordentlichen und außerordentlichen Ein- und Auszahlungen (Summe F 21 + F 22)	-2.195,78	-2.400	-2.400	-2.400	-2.400	-2.400	-2.400
F 34	= Finanzmittelüberschuss /-fehlbetrag des Teilhaushalts (Summe F 23 + F 33)	-2.195,78	-2.400	-2.400	-2.400	-2.400	-2.400	-2.400



Produkthaushalt 2026 / 2027

Gemeinde: 08 Ortsgemeinde Euscheid

Datum: 26.11.2025

Uhrzeit: 14:02:50

Haupt-Produktbereich	5	Gestaltung Umwelt
Produktbereich	54	Verkehrsflächen und -anlagen, ÖPNV
Produktgruppe	541	Gemeindestraßen
Produkt	5411	Gemeindestraßen
Leistung	54113	Buswartehallen

Teilergebnishaushalt								
Nr.	Ertrags- und Aufwandsarten	Ergebnis 2024	Plan 2025	Plan 2026	Plan 2027	Plan 2028	Plan 2029	Plan 2030
E 2	+ Zuwendungen, allgemeine Umlagen und sonstige Transfererträge 41510000 Sonderposten aus Zuwendungen	206,00	206	206	206	206	206	206
E 8	= Summe der laufenden Erträge aus Verwaltungstätigkeit (Summe E 1 bis E 7)	206,00	206	206	206	206	206	206
E 11	- Abschreibungen 53690000 sonstige Gebäuden	349,00	349	349	349	349	349	349
E 14	- Sonstige laufenden Aufwendungen 56411000 Gebäudeversicherungen	162,37	170	120	120	120	120	120
E 15	= Summe der laufenden Aufwendungen aus Verwaltungstätigkeit (Summe E 9 bis E 14)	511,37	519	469	469	469	469	469
E 16	= Laufendes Ergebnis aus Verwaltungstätigkeit (Saldo E 8 und E 15)	-305,37	-313	-263	-263	-263	-263	-263
E 20	= Ordentliches Ergebnis (Summe E 16 bis E 19)	-305,37	-313	-263	-263	-263	-263	-263
E 23	= Jahresergebnis (Jahresüberschuss / Jahresfehlbetrag) des Teilhaushalts (Summe E 20 bis E 22)	-305,37	-313	-263	-263	-263	-263	-263

Teilfinanzhaushalt								
Nr.	Ein- und Auszahlungsarten	Ergebnis 2024	Plan 2025	Plan 2026	Plan 2027	Plan 2028	Plan 2029	Plan 2030
F 14	- Sonstige laufende Auszahlungen 76411000 Gebäudeversicherungen	162,37	170	120	120	120	120	120
F 15	= Summe der laufenden Auszahlungen aus Verwaltungstätigkeit (Summe F 9 bis F 14)	162,37	170	120	120	120	120	120
F 16	= Saldo der laufenden Ein- und Auszahlungen aus Verwaltungstätigkeit	-162,37	-170	-120	-120	-120	-120	-120
F 20	= Saldo der ordentlichen Ein- und Auszahlungen (Summe F 16 + F 19)	-162,37	-170	-120	-120	-120	-120	-120
F 23	Summe der ordentlichen und außerordentlichen Ein- und Auszahlungen (Summe F 21 + F 22)	-162,37	-170	-120	-120	-120	-120	-120
F 32	= Summe der Auszahlungen aus Investitionstätigkeit (Summe F 28 bis F 31)	0,00	0	0	0	0	0	0
F 33	= Saldo der Ein- und Auszahlungen aus Investitionstätigkeit (Saldo F 27 und F 32)	0,00	0	0	0	0	0	0
F 34	= Finanzmittelüberschuss /-fehlbetrag des Teilhaushalts (Summe F 23 + F 33)	-162,37	-170	-120	-120	-120	-120	-120



Produkthaushalt 2026 / 2027

Gemeinde: 08 Ortsgemeinde Euscheid

Datum: 26.11.2025

Uhrzeit: 14:02:50

Haupt-Produktbereich	5	Gestaltung Umwelt
Produktbereich	54	Verkehrsflächen und -anlagen, ÖPNV
Produktgruppe	541	Gemeindestraßen
Produkt	5415	Konzessionsabgaben
Leistung	54150	Konzessionsabgaben

Teilergebnishaushalt								
Nr.	Ertrags- und Aufwandsarten	Ergebnis 2024	Plan 2025	Plan 2026	Plan 2027	Plan 2028	Plan 2029	Plan 2030
E 7	+ Sonstige laufende Erträge	3.543,02	3.500	3.500	3.500	3.500	3.500	3.500
	46250000 Konzessionsabgaben	3.543,02	3.500	3.500	3.500	3.500	3.500	3.500
E 8	= Summe der laufenden Erträge aus Verwaltungstätigkeit (Summe E 1 bis E 7)	3.543,02	3.500	3.500	3.500	3.500	3.500	3.500
E 16	= Laufendes Ergebnis aus Verwaltungstätigkeit (Saldo E 8 und E 15)	3.543,02	3.500	3.500	3.500	3.500	3.500	3.500
E 20	= Ordentliches Ergebnis (Summe E 16 bis E 19)	3.543,02	3.500	3.500	3.500	3.500	3.500	3.500
E 23	= Jahresergebnis (Jahresüberschuss / Jahresfehlbetrag) des Teilhaushalts (Summe E 20 bis E 22)	3.543,02	3.500	3.500	3.500	3.500	3.500	3.500

Teilfinanzhaushalt								
Nr.	Ein- und Auszahlungsarten	Ergebnis 2024	Plan 2025	Plan 2026	Plan 2027	Plan 2028	Plan 2029	Plan 2030
F 7	+ Sonstige laufende Einzahlungen	3.543,02	3.500	3.500	3.500	3.500	3.500	3.500
	66250000 Konzessionsabgaben	3.543,02	3.500	3.500	3.500	3.500	3.500	3.500
F 8	= Summe der laufenden Einzahlungen aus Verwaltungstätigkeit (Summe F 1 bis F 7)	3.543,02	3.500	3.500	3.500	3.500	3.500	3.500
F 16	= Saldo der laufenden Ein- und Auszahlungen aus Verwaltungstätigkeit	3.543,02	3.500	3.500	3.500	3.500	3.500	3.500
F 20	= Saldo der ordentlichen Ein- und Auszahlungen (Summe F 16 + F 19)	3.543,02	3.500	3.500	3.500	3.500	3.500	3.500
F 23	Summe der ordentlichen und außerordentlichen Ein- und Auszahlungen (Summe F 21 + F 22)	3.543,02	3.500	3.500	3.500	3.500	3.500	3.500
F 34	= Finanzmittelüberschuss /-fehlbetrag des Teilhaushalts (Summe F 23 + F 33)	3.543,02	3.500	3.500	3.500	3.500	3.500	3.500



Produkthaushalt 2026 / 2027

Gemeinde: 08 Ortsgemeinde Euscheid

Datum: 26.11.2025

Uhrzeit: 14:02:50

Haupt-Produktbereich	5	Gestaltung Umwelt
Produktbereich	55	Natur- und Landschaftspflege
Produktgruppe	551	Öffentliches Grün, Landschaftsbau (soweit keinem anderen Produkt zuzuordnen)
Produkt	5512	Sonstige Erholungseinrichtungen
Leistung	55126	Radwegenetz

Teilergebnishaushalt								
Nr.	Ertrags- und Aufwandsarten	Ergebnis 2024	Plan 2025	Plan 2026	Plan 2027	Plan 2028	Plan 2029	Plan 2030
E 10	- Aufwendungen für Sach- und Dienstleistungen 52543000 an Gemeinden und Gemeindeverbände	1.540,70	1.000	1.500	1.500	1.500	1.500	1.500
E 15	= Summe der laufenden Aufwendungen aus Verwaltungstätigkeit (Summe E 9 bis E 14)	1.540,70	1.000	1.500	1.500	1.500	1.500	1.500
E 16	= Laufendes Ergebnis aus Verwaltungstätigkeit (Saldo E 8 und E 15)	-1.540,70	-1.000	-1.500	-1.500	-1.500	-1.500	-1.500
E 20	= Ordentliches Ergebnis (Summe E 16 bis E 19)	-1.540,70	-1.000	-1.500	-1.500	-1.500	-1.500	-1.500
E 23	= Jahresergebnis (Jahresüberschuss / Jahresfehlbetrag) des Teilhaushalts (Summe E 20 bis E 22)	-1.540,70	-1.000	-1.500	-1.500	-1.500	-1.500	-1.500

Teilfinanzhaushalt								
Nr.	Ein- und Auszahlungsarten	Ergebnis 2024	Plan 2025	Plan 2026	Plan 2027	Plan 2028	Plan 2029	Plan 2030
F 10	- Auszahlungen für Sach- und Dienstleistungen 72543000 an die Gemeinden und Gemeindeverbände	798,73	1.000	1.500	1.500	1.500	1.500	1.500
F 15	= Summe der laufenden Auszahlungen aus Verwaltungstätigkeit (Summe F 9 bis F 14)	798,73	1.000	1.500	1.500	1.500	1.500	1.500
F 16	= Saldo der laufenden Ein- und Auszahlungen aus Verwaltungstätigkeit	-798,73	-1.000	-1.500	-1.500	-1.500	-1.500	-1.500
F 20	= Saldo der ordentlichen Ein- und Auszahlungen (Summe F 16 + F 19)	-798,73	-1.000	-1.500	-1.500	-1.500	-1.500	-1.500
F 23	Summe der ordentlichen und außerordentlichen Ein- und Auszahlungen (Summe F 21 + F 22)	-798,73	-1.000	-1.500	-1.500	-1.500	-1.500	-1.500
F 34	= Finanzmittelüberschuss /-fehlbetrag des Teilhaushalts (Summe F 23 + F 33)	-798,73	-1.000	-1.500	-1.500	-1.500	-1.500	-1.500



Produkthaushalt 2026 / 2027

Gemeinde: 08 Ortsgemeinde Euscheid

Datum: 26.11.2025

Uhrzeit: 14:02:50

Haupt-Produktbereich	5	Gestaltung Umwelt
Produktbereich	55	Natur- und Landschaftspflege
Produktgruppe	553	Friedhofs- und Bestattungswesen
Produkt	5531	Friedhofswesen (Friedhofsanlagen, einschließlich Friedwald)
Leistung	55311	Friedhofs- und Bestattungswesen Lünebach

Teilergebnishaushalt								
Nr.	Ertrags- und Aufwandsarten	Ergebnis 2024	Plan 2025	Plan 2026	Plan 2027	Plan 2028	Plan 2029	Plan 2030
E 8	= Summe der laufenden Erträge aus Verwaltungstätigkeit (Summe E 1 bis E 7)	0,00	0	0	0	0	0	0
E 11	- Abschreibungen	60,00	60	60	60	60	60	60
	53490000 mit sonstigen Gebäuden	60,00	60	60	60	60	60	60
E 15	= Summe der laufenden Aufwendungen aus Verwaltungstätigkeit (Summe E 9 bis E 14)	60,00	60	60	60	60	60	60
E 16	= Laufendes Ergebnis aus Verwaltungstätigkeit (Saldo E 8 und E 15)	-60,00	-60	-60	-60	-60	-60	-60
E 20	= Ordentliches Ergebnis (Summe E 16 bis E 19)	-60,00	-60	-60	-60	-60	-60	-60
E 23	= Jahresergebnis (Jahresüberschuss / Jahresfehlbetrag) des Teilhaushalts (Summe E 20 bis E 22)	-60,00	-60	-60	-60	-60	-60	-60



Produkthaushalt 2026 / 2027

Gemeinde: 08 Ortsgemeinde Euscheid

Datum: 26.11.2025

Uhrzeit: 14:02:50

Haupt-Produktbereich	5	Gestaltung Umwelt
Produktbereich	55	Natur- und Landschaftspflege
Produktgruppe	555	Land- und Forstwirtschaft, Weinbau
Produkt	5559	Feldwege, Landwirtschaftswege, Wirtschaftswege
Leistung	55591	Land- und Forstwirtschaftswege

Teilergebnishaushalt								
Nr.	Ertrags- und Aufwandsarten	Ergebnis 2024	Plan 2025	Plan 2026	Plan 2027	Plan 2028	Plan 2029	Plan 2030
E 2	+ Zuwendungen, allgemeine Umlagen und sonstige Transfererträge	3.386,00	3.386	3.386	3.386	3.386	3.384	3.077
	41449000 vom sonstigen öffentlichen Bereich	205,00	205	205	205	205	205	205
	41510000 Sonderposten aus Zuwendungen	3.181,00	3.181	3.181	3.181	3.181	3.179	2.872
E 4	+ Öffentlich-rechtliche Leistungsentgelte	1.572,02	817	817	817	817	817	817
	43230000 Entgelte für die Unterhaltung von Straßen, Wirtschaftswegen u.a. öffentlichen Einrichtungen	1.550,02	795	795	795	795	795	795
	43700000 Erträge aus der Auflösung von Sonderposten für Beiträge und ähnliche Entgelte	22,00	22	22	22	22	22	22
E 8	= Summe der laufenden Erträge aus Verwaltungstätigkeit (Summe E 1 bis E 7)	4.958,02	4.203	4.203	4.203	4.203	4.201	3.894
E 10	- Aufwendungen für Sach- und Dienstleistungen	1.755,02	1.000	1.000	1.000	1.000	1.000	1.000
	52338000 Straßen, Wege, Plätze und Verkehrslenkungsanlagen	1.755,02	1.000	1.000	1.000	1.000	1.000	1.000
E 11	- Abschreibungen	3.233,00	3.233	3.233	3.233	3.233	3.232	2.924
	53220000 immaterielle Vermögensgegenstände aus geleisteten Zuwendungen	1.740,00	1.740	1.740	1.740	1.740	1.740	1.740
	53580000 Straßen, Wege, Plätze und Verkehrslenkungsanlagen	1.493,00	1.493	1.493	1.493	1.493	1.492	1.184
E 15	= Summe der laufenden Aufwendungen aus Verwaltungstätigkeit (Summe E 9 bis E 14)	4.988,02	4.233	4.233	4.233	4.233	4.232	3.924
E 16	= Laufendes Ergebnis aus Verwaltungstätigkeit (Saldo E 8 und E 15)	-30,00	-30	-30	-30	-30	-31	-30
E 20	= Ordentliches Ergebnis (Summe E 16 bis E 19)	-30,00	-30	-30	-30	-30	-31	-30
E 23	= Jahresergebnis (Jahresüberschuss / Jahresfehlbetrag) des Teilhaushalts (Summe E 20 bis E 22)	-30,00	-30	-30	-30	-30	-31	-30

Teilfinanzhaushalt								
Nr.	Ein- und Auszahlungsarten	Ergebnis 2024	Plan 2025	Plan 2026	Plan 2027	Plan 2028	Plan 2029	Plan 2030
F 2	+ Zuwendungen, allgemeine Umlagen und sonstige Transfereinzahlungen	205,00	205	205	205	205	205	205
	61449000 vom sonstigen öffentlichen Bereich	205,00	205	205	205	205	205	205
F 4	+ Öffentlich-rechtliche Leistungsentgelte	0,00	795	795	795	795	795	795
	63230000 Entgelte für die Unterhaltung von Straßen, Wirtschaftswegen u.a. öffentlichen Einrichtungen	0,00	795	795	795	795	795	795
F 8	= Summe der laufenden Einzahlungen aus Verwaltungstätigkeit (Summe F 1 bis F 7)	205,00	1.000	1.000	1.000	1.000	1.000	1.000
F 10	- Auszahlungen für Sach- und Dienstleistungen	1.755,02	1.000	1.000	1.000	1.000	1.000	1.000
	72338000 Straßen, Wege, Plätze und Verkehrslenkungsanlagen	1.755,02	1.000	1.000	1.000	1.000	1.000	1.000
F 15	= Summe der laufenden Auszahlungen aus Verwaltungstätigkeit (Summe F 9 bis F 14)	1.755,02	1.000	1.000	1.000	1.000	1.000	1.000
F 16	= Saldo der laufenden Ein- und Auszahlungen aus Verwaltungstätigkeit	-1.550,02	0	0	0	0	0	0
F 20	= Saldo der ordentlichen Ein- und Auszahlungen (Summe F 16 + F 19)	-1.550,02	0	0	0	0	0	0



Produkthaushalt 2026 / 2027

Gemeinde: 08 Ortsgemeinde Euscheid

Datum: 26.11.2025

Uhrzeit: 14:02:50

Haupt-Produktbereich	5	Gestaltung Umwelt
Produktbereich	55	Natur- und Landschaftspflege
Produktgruppe	555	Land- und Forstwirtschaft, Weinbau
Produkt	5559	Feldwege, Landwirtschaftswege, Wirtschaftswege
Leistung	55591	Land- und Forstwirtschaftswege

Teilfinanzhaushalt								
Nr.	Ein- und Auszahlungsarten	Ergebnis 2024	Plan 2025	Plan 2026	Plan 2027	Plan 2028	Plan 2029	Plan 2030
F 23	Summe der ordentlichen und außerordentlichen Ein- und Auszahlungen (Summe F 21 + F 22)	-1.550,02	0	0	0	0	0	0
F 34	= Finanzmittelüberschuss /-fehlbetrag des Teilhaushalts (Summe F 23 + F 33)	-1.550,02	0	0	0	0	0	0



Produkthaushalt 2026 / 2027

Gemeinde: 08 Ortsgemeinde Euscheid

Datum: 26.11.2025

Uhrzeit: 14:02:50

Haupt-Produktbereich	5	Gestaltung Umwelt
Produktbereich	57	Wirtschaft und Tourismus
Produktgruppe	573	Allgemeine Einrichtungen und Unternehmen
Produkt	5731	Kommunale allgemeine Einrichtungen und Unternehmen
Leistung	57312	Mehrzweckgebäude Euscheid

Teilergebnishaushalt								
Nr.	Ertrags- und Aufwandsarten	Ergebnis 2024	Plan 2025	Plan 2026	Plan 2027	Plan 2028	Plan 2029	Plan 2030
E 2	+ Zuwendungen, allgemeine Umlagen und sonstige Transfererträge	277,00	277	277	270	187	187	187
	41510000 Sonderposten aus Zuwendungen	277,00	277	277	270	187	187	187
E 4	+ Öffentlich-rechtliche Leistungsentgelte	470,00	500	600	600	600	600	600
	43210000 Entgelte für die Benutzung von öffentlichen Einrichtungen und für wirtschaftliche Dienstleistungen	470,00	500	600	600	600	600	600
E 5	+ Privatrechtliche Leistungsentgelte	300,00	300	300	300	300	300	300
	44120000 Miete Sitzungslokal	300,00	300	300	300	300	300	300
E 6	+ Kostenerstattungen und Kostenumlagen	543,62	380	850	850	850	850	850
	44250000 Erstattungen	493,62	330	800	800	800	800	800
	44290000 von Sonstigen (Jagdgenossenschaft)	50,00	50	50	50	50	50	50
E 8	= Summe der laufenden Erträge aus Verwaltungstätigkeit (Summe E 1 bis E 7)	1.590,62	1.457	2.027	2.020	1.937	1.937	1.937
E 9	- Personal- und Versorgungsaufwendungen	1.461,33	800	800	800	800	800	800
	50220000 Arbeitnehmer	1.122,01	600	600	600	600	600	600
	50420000 Arbeitnehmer Sozial	339,32	200	200	200	200	200	200
E 10	- Aufwendungen für Sach- und Dienstleistungen	2.885,58	3.100	3.400	3.400	3.400	3.400	3.400
	52200000 Aufwendungen für Energie / Wasser / Abwasser / Abfall	1.795,67	2.200	2.500	2.500	2.500	2.500	2.500
	52313000 Gebäude einschließlich der Bestandteile, die dem Gebäude zuzurechnen sind	108,64	500	500	500	500	500	500
	52320000 Bewirtschaftung der Grundstücke, Außenanlagen, Gebäude und Gebäudeeinrichtungen	981,27	400	400	400	400	400	400
E 11	- Abschreibungen	1.065,00	1.065	1.065	1.016	475	475	475
	53490000 mit sonstigen Gebäuden	475,00	475	475	475	475	475	475
	53850000 Betriebs- und Geschäftsausstattung	590,00	590	590	541	0	0	0
E 14	- Sonstige laufenden Aufwendungen	431,68	460	350	350	350	350	350
	56411000 Gebäudeversicherungen	310,68	300	350	350	350	350	350
	56810000 Grundsteuer	121,00	160	0	0	0	0	0
E 15	= Summe der laufenden Aufwendungen aus Verwaltungstätigkeit (Summe E 9 bis E 14)	5.843,59	5.425	5.615	5.566	5.025	5.025	5.025
E 16	= Laufendes Ergebnis aus Verwaltungstätigkeit (Saldo E 8 und E 15)	-4.252,97	-3.968	-3.588	-3.546	-3.088	-3.088	-3.088
E 20	= Ordentliches Ergebnis (Summe E 16 bis E 19)	-4.252,97	-3.968	-3.588	-3.546	-3.088	-3.088	-3.088
E 23	= Jahresergebnis (Jahresüberschuss / Jahresfehlbetrag) des Teilhaushalts (Summe E 20 bis E 22)	-4.252,97	-3.968	-3.588	-3.546	-3.088	-3.088	-3.088

Teilfinanzhaushalt								
Nr.	Ein- und Auszahlungsarten	Ergebnis 2024	Plan 2025	Plan 2026	Plan 2027	Plan 2028	Plan 2029	Plan 2030
F 4	+ Öffentlich-rechtliche Leistungsentgelte	525,00	500	600	600	600	600	600
	63210000 Entgelte für die Benutzung von öffentlichen Einrichtungen und für wirtschaftliche Dienstleistungen	525,00	500	600	600	600	600	600
F 5	+ Privatrechtliche Leistungsentgelte	300,00	300	300	300	300	300	300
	64120000 Miete Sitzungslokal	300,00	300	300	300	300	300	300
F 6	+ Kostenerstattungen und Kostenumlagen	561,07	380	850	850	850	850	850
	64250000 Erstattungen	511,07	330	800	800	800	800	800



Produkthaushalt 2026 / 2027

Gemeinde: 08 Ortsgemeinde Euscheid

Datum: 26.11.2025

Uhrzeit: 14:02:50

Haupt-Produktbereich	5	Gestaltung Umwelt
Produktbereich	57	Wirtschaft und Tourismus
Produktgruppe	573	Allgemeine Einrichtungen und Unternehmen
Produkt	5731	Kommunale allgemeine Einrichtungen und Unternehmen
Leistung	57312	Mehrzweckgebäude Euscheid

Teilfinanzhaushalt								
Nr.	Ein- und Auszahlungsarten	Ergebnis 2024	Plan 2025	Plan 2026	Plan 2027	Plan 2028	Plan 2029	Plan 2030
	64290000 von Sonstigen	50,00	50	50	50	50	50	50
F 8	= Summe der laufenden Einzahlungen aus Verwaltungstätigkeit (Summe F 1 bis F 7)	1.386,07	1.180	1.750	1.750	1.750	1.750	1.750
F 9	- Personal- und Versorgungsauszahlungen	1.461,33	800	800	800	800	800	800
	70220000 Entgelte Arbeitnehmer	1.122,01	600	600	600	600	600	600
	70420000 Arbeitnehmer Sozial	339,32	200	200	200	200	200	200
F 10	- Auszahlungen für Sach- und Dienstleistungen	2.885,58	3.100	3.400	3.400	3.400	3.400	3.400
	72200000 Auszahlungen für Energie / Wasser / Abwasser / Abfall	1.795,67	2.200	2.500	2.500	2.500	2.500	2.500
	72313000 Gebäude einschließlich der Bestandteile, die dem Gebäude zuzurechnen sind	108,64	500	500	500	500	500	500
	72320000 Bewirtschaftung der Grundstücke, Außenanlagen, Gebäude und Gebäudeeinrichtungen	981,27	400	400	400	400	400	400
F 14	- Sonstige laufende Auszahlungen	431,68	460	350	350	350	350	350
	76411000 Gebäudeversicherungen	310,68	300	350	350	350	350	350
	76810000 Grundsteuer	121,00	160	0	0	0	0	0
F 15	= Summe der laufenden Auszahlungen aus Verwaltungstätigkeit (Summe F 9 bis F 14)	4.778,59	4.360	4.550	4.550	4.550	4.550	4.550
F 16	= Saldo der laufenden Ein- und Auszahlungen aus Verwaltungstätigkeit	-3.392,52	-3.180	-2.800	-2.800	-2.800	-2.800	-2.800
F 20	= Saldo der ordentlichen Ein- und Auszahlungen (Summe F 16 + F 19)	-3.392,52	-3.180	-2.800	-2.800	-2.800	-2.800	-2.800
F 23	Summe der ordentlichen und außerordentlichen Ein- und Auszahlungen (Summe F 21 + F 22)	-3.392,52	-3.180	-2.800	-2.800	-2.800	-2.800	-2.800
F 24	+ Einzahlungen aus Investitionszuwendungen	0,00	0	5.000	0	0	0	0
	68160000 Anzahlungen auf Investitionszuwendungen	0,00	0	5.000	0	0	0	0
F 27	= Summe der Einzahlungen aus Investitionstätigkeit (Summe F 24 bis F 26)	0,00	0	5.000	0	0	0	0
F 29	- Auszahlungen für Sachanlagen	0,00	0	75.000	0	0	0	0
	78590000 Auszahlungen für Anlagen im Bau und für geleistete Anzahlungen	0,00	0	75.000	0	0	0	0
F 32	= Summe der Auszahlungen aus Investitionstätigkeit (Summe F 28 bis F 31)	0,00	0	75.000	0	0	0	0
F 33	= Saldo der Ein- und Auszahlungen aus Investitionstätigkeit (Saldo F 27 und F 32)	0,00	0	-70.000	0	0	0	0
F 34	= Finanzmittelüberschuss /-fehlbetrag des Teilhaushalts (Summe F 23 + F 33)	-3.392,52	-3.180	-72.800	-2.800	-2.800	-2.800	-2.800

Teilfinanzhaushalt (Investitionen)								
Nr.	Ein- und Auszahlungsarten	Ergebnis 2024	Plan 2025	Plan 2026	Plan 2027	Plan 2028	Plan 2029	Plan 2030
	Summe der Einzahlungen aus Investitionstätigkeit	0,00	0	5.000	0	0	0	0
	68160000 Anzahlungen auf Investitionszuwendungen	0,00	0	5.000	0	0	0	0
	Summe der Auszahlungen aus Investitionstätigkeit	0,00	0	75.000	0	0	0	0
	78590000 Auszahlungen für Anlagen im Bau und für geleistete Anzahlungen	0,00	0	75.000	0	0	0	0
	darunter:							



Haupt-Produktbereich	5	Gestaltung Umwelt
Produktbereich	57	Wirtschaft und Tourismus
Produktgruppe	573	Allgemeine Einrichtungen und Unternehmen
Produkt	5731	Kommunale allgemeine Einrichtungen und Unternehmen
Leistung	57312	Mehrzweckgebäude Euscheid

Teilfinanzhaushalt (Investitionen)								
Nr.	Ein- und Auszahlungsarten	Ergebnis 2024	Plan 2025	Plan 2026	Plan 2027	Plan 2028	Plan 2029	Plan 2030
	Saldo der Ein- und Auszahlungen aus	0,00	0	-70.000	0	0	0	0
	Investitionstätigkeit							



Teilergebnishaushalt 2026 / 2027

Gemeinde: 08 Ortsgemeinde Euscheid

Datum: 26.11.2025

Uhrzeit: 13:57:44

Teilhaushalte

01 Zentrale Verwaltung

lfd. Nr.	Teilergebnishaushalt		Ergebnis des Haushalts-vorvorjahres	Ansätze des Haushalts-vorjahres einschl. Nachträge	Ansatz des ersten Haushalts-jahres	Ansatz des zweiten Haushalts-jahres	Planungsdaten des Haushalts-folgejahres	Planungsdaten des zweiten Haushalts-folgejahres
			2024	2025	2026	2027	2028	2029
			in €	in €	in €	in €	in €	in €
E 2	+	Zuwendungen, allgemeine Umlagen und sonstige Transfererträge	5.204,00	4.979	5.208	5.201	5.118	5.116
		41443000 von Gemeinden und Gemeindeverbänden	0,00	75	75	75	75	75
		41449000 vom sonstigen öffentlichen Bereich	205,00	205	205	205	205	205
		41459000 vom sonstigen privaten Bereich	300,00	0	0	0	0	0
		41510000 Sonderposten aus Zuwendungen	4.699,00	4.699	4.928	4.921	4.838	4.836
E 4	+	Öffentlich-rechtliche Leistungsentgelte	3.537,02	2.812	2.912	2.912	2.912	2.912
		43210000 Entgelte für die Benutzung von öffentlichen Einrichtungen und für wirtschaftliche Dienstleistungen	470,00	500	600	600	600	600
		43230000 Entgelte für die Unterhaltung von Straßen, Wirtschaftswegen u.a. öffentlichen Einrichtungen	1.550,02	795	795	795	795	795
		43700000 Erträge aus der Auflösung von Sonderposten für Beiträge und ähnliche Entgelte	1.517,00	1.517	1.517	1.517	1.517	1.517
E 5	+	Privatrechtliche Leistungsentgelte	300,00	300	300	300	300	300
		44120000 Miete Sitzungslokal	300,00	300	300	300	300	300
E 6	+	Kostenerstattungen und Kostenumlagen	1.116,69	380	850	850	850	850
		44250000 Erstattungen	1.066,69	330	800	800	800	800
		44290000 von Sonstigen	50,00	50	50	50	50	50
E 7	+	Sonstige laufende Erträge	5.466,02	5.075	6.480	6.480	6.480	6.480
		46250000 Konzessionsabgaben	3.543,02	3.500	3.500	3.500	3.500	3.500
		46614000 Erträge aus der Auflösung von Rückstellungen	1.923,00	1.575	2.980	2.980	2.980	2.980
E 8	=	Summe der laufenden Erträge aus Verwaltungstätigkeit (Summe E 1 bis E 7)	15.623,73	13.546	15.750	15.743	15.660	15.658
E 9	-	Personal- und Versorgungsaufwendungen	10.546,61	9.035	11.040	11.040	11.040	11.040
		50110000 Bürgermeister	4.706,53	4.860	4.860	4.860	4.860	4.860
		50220000 Entgelt Arbeitnehmer	2.167,86	1.200	1.600	1.600	1.600	1.600
		50420000 Arbeitnehmer Sozial	655,22	350	550	550	550	550
		51130000 ehrenamtlich Tätige	1.923,00	1.575	2.980	2.980	2.980	2.980
		51700000 Zuführungen zu Ehrensoldrückstellungen Ehrensold	1.094,00	1.050	1.050	1.050	1.050	1.050
E 10	-	Aufwendungen für Sach- und Dienstleistungen	20.261,26	10.205	11.005	11.005	11.005	11.005
		52200000 Aufwendungen für Energie / Wasser / Abwasser / Abfall	3.074,85	3.700	4.000	4.000	4.000	4.000
		52310000 Unterhaltung der Grundstücke, Außenanlagen, Gebäude und Gebäudeeinrichtungen	0,00	75	75	75	75	75
		52313000 Gebäude einschließlich der Bestandteile, die dem Gebäude zuzurechnen sind	108,64	500	500	500	500	500
		52320000 Bewirtschaftung der Grundstücke, Außenanlagen, Gebäude und Gebäudeeinrichtungen	981,27	400	400	400	400	400
		52338000 Straßen, Wege, Plätze und Verkehrslenkungsanlagen	12.543,46	2.000	2.000	2.000	2.000	2.000
		52370000 Unterhaltung der Betriebs- und Geschäftsausstattung	916,60	900	900	900	900	900
		52531000 an Eigenbetriebe	965,74	1.000	1.000	1.000	1.000	1.000
		52543000 an Gemeinden und Gemeindeverbände	1.540,70	1.000	1.500	1.500	1.500	1.500
		52550000 an den privaten Bereich	0,00	500	500	500	500	500
		52559000 an den sonstigen privaten Bereich	130,00	130	130	130	130	130
E 11	-	Abschreibungen	7.609,00	7.609	7.965	7.916	7.375	7.374



Teilergebnishaushalt 2026 / 2027

Gemeinde: 08 Ortsgemeinde Euscheid

Datum: 26.11.2025

Uhrzeit: 13:57:44

Teilhaushalte

01 Zentrale Verwaltung

fd. Nr.	Teilergebnishaushalt		Ergebnis des Haushalts-vorvorjahres	Ansätze des Haushalts-vorjahres einschl. Nachträge	Ansatz des ersten Haushalts-jahres	Ansatz des zweiten Haushalts-jahres	Planungs-daten des Haushalts-folgejahres	Planungs-daten des zweiten Haushalts-folgejahres
			2024	2025	2026	2027	2028	2029
			in €	in €	in €	in €	in €	in €
E 12	-	53220000 immaterielle Vermögensgegenstände aus geleisteten Zuwendungen	1.823,00	1.823	1.823	1.823	1.823	1.823
		53490000 mit sonstigen Gebäuden	535,00	535	535	535	535	535
		53580000 Straßen, Wege, Plätze und Verkehrslenkungsanlagen	4.312,00	4.312	4.312	4.312	4.312	4.311
		53690000 sonstige Gebäuden	349,00	349	349	349	349	349
		53820000 Maschinen und technische Anlagen	0,00	0	127	127	127	127
		53850000 Betriebs- und Geschäftsausstattung	590,00	590	819	770	229	229
	-	Zuwendungen, Umlagen und sonstige Transferaufwendungen	6.773,02	19.630	33.750	33.750	33.750	33.750
		54143000 an Gemeinden und Gemeindeverbände	6.723,02	19.580	33.700	33.700	33.700	33.700
		54150000 an den privaten Bereich	50,00	50	50	50	50	50
	-	Sonstige laufenden Aufwendungen	3.376,01	2.100	2.065	2.065	2.065	2.065
E 14	-	56140000 Aufwendungen für allgemeine Betreuung der Bediensteten	106,74	120	120	120	120	120
		56210000 Miete Sitzungslokal	300,00	300	300	300	300	300
		56310000 Büromaterial	570,00	150	200	200	200	200
		56410000 Versicherungsbeiträge	655,60	620	650	650	650	650
		56411000 Gebäudeversicherungen	473,05	470	470	470	470	470
		56430000 Sonstige Beiträge	88,12	80	100	100	100	100
		56810000 Grundsteuer	121,00	160	25	25	25	25
		56930000 Repräsentationen	1.061,50	200	200	200	200	200
E 15	=	Summe der laufenden Aufwendungen aus Verwaltungstätigkeit (Summe E 9 bis E 14)	48.565,90	48.579	65.825	65.776	65.235	65.234
E 16	=	Laufendes Ergebnis aus Verwaltungstätigkeit (Saldo E 8 und E 15)	-32.942,17	-35.033	-50.075	-50.033	-49.575	-49.576
E 20	=	Ordentliches Ergebnis (Summe E 16 bis E 19)	-32.942,17	-35.033	-50.075	-50.033	-49.575	-49.576
E 23	=	Jahresergebnis (Jahresüberschuss / Jahresfehlbetrag) des Teilhaushalts (Summe E 20 bis E 22)	-32.942,17	-35.033	-50.075	-50.033	-49.575	-49.576

*** Ende der Liste "Teilergebnishaushalt" ***



Teilfinanzhaushalt 2026 / 2027

Gemeinde: 08 Ortsgemeinde Euscheid

Datum: 26.11.2025

Uhrzeit: 13:57:44

Teilhaushalte 01 Zentrale Verwaltung

Ifd. Nr.	Teilfinanzhaushalt		Ergebnis des Haushalts-vorvorjahres	Ansätze des Haushalts-vorjahres einschl. Nachträge	Ansatz des ersten Haushalts-jahres	Ansatz des zweiten Haushalts-jahres	Planungsdaten des Haushalts-folgejahres	Planungsdaten des zweiten Haushalts-folgejahres
			2024	2025	2026	2027	2028	2029
			in €	in €	in €	in €	in €	in €
F 2	+	Zuwendungen, allgemeine Umlagen und sonstige Transfereinzahlungen	505,00	280	280	280	280	280
		61443000 von Gemeinden und Gemeindeverbänden	0,00	75	75	75	75	75
		61449000 vom sonstigen öffentlichen Bereich	205,00	205	205	205	205	205
		61459000 vom sonstigen privaten Bereich	300,00	0	0	0	0	0
F 4	+	Öffentlich-rechtliche Leistungsentgelte	525,00	1.295	1.395	1.395	1.395	1.395
		63210000 Entgelte für die Benutzung von öffentlichen Einrichtungen und für wirtschaftliche Dienstleistungen	525,00	500	600	600	600	600
		63230000 Entgelte für die Unterhaltung von Straßen, Wirtschaftswegen u.a. öffentlichen Einrichtungen	0,00	795	795	795	795	795
F 5	+	Privatrechtliche Leistungsentgelte	300,00	300	300	300	300	300
		64120000 Miete Sitzungslokal	300,00	300	300	300	300	300
F 6	+	Kostenerstattungen und Kostenumlagen	1.134,14	380	850	850	850	850
		64250000 Erstattungen	1.084,14	330	800	800	800	800
		64290000 von Sonstigen	50,00	50	50	50	50	50
F 7	+	Sonstige laufende Einzahlungen	3.543,02	3.500	3.500	3.500	3.500	3.500
		66250000 Konzessionsabgaben	3.543,02	3.500	3.500	3.500	3.500	3.500
F 8	=	Summe der laufenden Einzahlungen aus Verwaltungstätigkeit (Summe F 1 bis F 7)	6.007,16	5.755	6.325	6.325	6.325	6.325
F 9	-	Personal- und Versorgungsauszahlungen	9.452,61	7.985	9.990	9.990	9.990	9.990
		70110000 Bürgermeister	4.706,53	4.860	4.860	4.860	4.860	4.860
		70220000 Entgelte Arbeitnehmer	2.167,86	1.200	1.600	1.600	1.600	1.600
		70420000 Arbeitnehmer Sozial	655,22	350	550	550	550	550
		71130000 ehrenamtlich Tätige	1.923,00	1.575	2.980	2.980	2.980	2.980
F 10	-	Auszahlungen für Sach- und Dienstleistungen	19.519,29	10.205	11.005	11.005	11.005	11.005
		72200000 Auszahlungen für Energie / Wasser / Abwasser / Abfall	3.074,85	3.700	4.000	4.000	4.000	4.000
		72310000 Unterhaltung der Grundstücke, Außenanlagen, Gebäude und Gebäudeeinrichtungen	0,00	75	75	75	75	75
		72313000 Gebäude einschließlich der Bestandteile, die dem Gebäude zuzurechnen sind	108,64	500	500	500	500	500
		72320000 Bewirtschaftung der Grundstücke, Außenanlagen, Gebäude und Gebäudeeinrichtungen	981,27	400	400	400	400	400
		72338000 Straßen, Wege, Plätze und Verkehrsmittelanlagen	12.543,46	2.000	2.000	2.000	2.000	2.000
		72370000 Unterhaltung der Betriebs- und Geschäftsausstattung	916,60	900	900	900	900	900
		72531000 an Eigenbetriebe	965,74	1.000	1.000	1.000	1.000	1.000
		72543000 an die Gemeinden und Gemeindeverbände	798,73	1.000	1.500	1.500	1.500	1.500
		72550000 an den privaten Bereich	0,00	500	500	500	500	500
		72590000 an Sonstige	130,00	130	130	130	130	130
F 12	-	Zuwendungen, Umlagen und sonstige Transferauszahlungen	12.794,54	19.630	33.750	33.750	33.750	33.750
		74143000 an die Gemeinden und Gemeindeverbände	12.744,54	19.580	33.700	33.700	33.700	33.700
		74150000 an den privaten Bereich	50,00	50	50	50	50	50
F 14	-	Sonstige laufende Auszahlungen	3.376,01	2.100	2.065	2.065	2.065	2.065
		76140000 Auszahlungen für allgemeine Betreuung der Bediensteten	106,74	120	120	120	120	120



Teilfinanzhaushalt 2026 / 2027

Gemeinde: 08 Ortsgemeinde Euscheid

Datum: 26.11.2025


Uhrzeit: 13:57:44

Teilhaushalte

01 Zentrale Verwaltung

fd. Nr.	Teilfinanzhaushalt		Ergebnis des Haushalts-vorvorjahres	Ansätze des Haushalts-vorjahres einschl. Nachträge	Ansatz des ersten Haushalts-jahres	Ansatz des zweiten Haushalts-jahres	Planungs-daten des Haushalts-folgejahres	Planungs-daten des zweiten Haushalts-folgejahres
			2024	2025	2026	2027	2028	2029
			in €	in €	in €	in €	in €	in €
		76210000 Miete Sitzungslokal	300,00	300	300	300	300	300
		76310000 Büromaterial	570,00	150	200	200	200	200
		76410000 Versicherungsbeiträge	655,60	620	650	650	650	650
		76411000 Gebäudeversicherungen	473,05	470	470	470	470	470
		76430000 sonstige Beiträge	88,12	80	100	100	100	100
		76810000 Grundsteuer	121,00	160	25	25	25	25
		76930000 Repräsentationen	1.061,50	200	200	200	200	200
F 15	=	Summe der laufenden Auszahlungen aus Verwaltungstätigkeit (Summe F 9 bis F 14)	45.142,45	39.920	56.810	56.810	56.810	56.810
F 16	=	Saldo der laufenden Ein- und Auszahlungen aus Verwaltungstätigkeit	-39.135,29	-34.165	-50.485	-50.485	-50.485	-50.485
F 20	=	Saldo der ordentlichen Ein- und Auszahlungen (Summe F 16 + F 19)	-39.135,29	-34.165	-50.485	-50.485	-50.485	-50.485
F 23	=	Summe der ordentlichen und außerordentlichen Ein- und Auszahlungen (Summe F 21 + F 22)	-39.135,29	-34.165	-50.485	-50.485	-50.485	-50.485
F 24	+	Einzahlungen aus Investitionszuwendungen	0,00	0	5.000	0	0	0
		68160000 Anzahlungen auf Investitionszuwendungen	0,00	0	5.000	0	0	0
F 27	=	Summe der Einzahlungen aus Investitionstätigkeit (Summe F 24 bis F 26)	0,00	0	5.000	0	0	0
F 29	-	Auszahlungen für Sachanlagen	0,00	0	75.000	0	0	0
		78590000 Auszahlungen für Anlagen im Bau und für geleistete Anzahlungen	0,00	0	75.000	0	0	0
F 32	=	Summe der Auszahlungen aus Investitionstätigkeit (Summe F 28 bis F 31)	0,00	0	75.000	0	0	0
F 33	=	Saldo der Ein- und Auszahlungen aus Investitionstätigkeit (Saldo F 27 und F 32)	0,00	0	-70.000	0	0	0
F 34	=	Finanzmittelüberschuss /-fehlbetrag des Teilhaushalts (Summe F 23 + F 33)	-39.135,29	-34.165	-120.485	-50.485	-50.485	-50.485

*** Ende der Liste "Teilfinanzhaushalt" ***



Ortsgemeinde Euscheid

Produktübersicht

Teilhaushalt 02 -Zentrale Finanzdienstleistungen-

Produkt / Leistung	Bezeichnung
61112	Gemeindesteuern
61113	Gemeindeanteil an der Einkommenssteuer
61114	Gemeindeanteil an der Umsatzsteuer
61131	Schlüsselzuweisung
61132	sonstige allgemeine Zuweisungen
61151	Finanzausgleichsumlage
61154	Kreisumlage
61155	Verbandsgemeindeumlage
61161	Gewerbesteuerumlage
61171	Ausgleichsleistungen (§ 21 LFAG)
61214	Zinsen (§ 233 a AO)
61221	Zinsen Darlehen
61223	Kassenkreditzinsen
62602	Beteiligung Hofswaldzweckverband



Produkthaushalt 2026 / 2027

Produkt/Leistung 61112 = Gemeindesteuern

Lfd. Nr. E 1, Buchungsstelle 40110000,

Lfd. Nr. E 1, Buchungsstelle 40120000,

Lfd. Nr. E 1, Buchungsstelle 40130000 und

Lfd. Nr. E 1, Buchungsstelle 40330000

Die Gemeinde besitzt die Steuerhoheit für die Erhebung der Grund-, Gewerbe- und Hundesteuer.

Die Steuersätze für die Gemeindesteuern werden wie folgt festgesetzt:

	2026	2027
Grundsteuer A	260 v.H.	260 v.H.
Grundsteuer B	295 v.H.	295 v.H.
Gewerbsteuer	380 v.H.	380 v.H.

Die Hundesteuer beträgt für Hunde, die innerhalb des Gemeindegebietes gehalten werden:

für den ersten Hund	31,00 EUR	31,00 EUR
für den zweiten Hund	62,00 EUR	62,00 EUR
für jeden weiteren Hund	77,00 EUR	77,00 EUR
für den ersten gefährlichen Hund	250,00 EUR	250,00 EUR
für den zweiten gefährlichen Hund	300,00 EUR	300,00 EUR
für jeden weiteren gefährlichen Hund	350,00 EUR	350,00 EUR

Produkt/Leistung 61113 = Gemeindeanteil an der Einkommensteuer

Lfd. Nr. E 1, Buchungsstelle 40210000

Nach der Landesverordnung über die Aufteilung des Gemeindeanteils an der Einkommensteuer wird die Gemeinde am Gesamtaufkommen der Einkommensteuer beteiligt.



Produkthaushalt 2026 / 2027

Produkt/Leistung 61114 = Gemeindeanteil an der Umsatzsteuer

Lfd. Nr. E 1, Buchungsstelle 40220000

Die Gemeinde wird am Gesamtaufkommen der Umsatzsteuer beteiligt.

Produkt/Leistung 61131 = Schlüsselzuweisung

Lfd. Nr. E 2, Buchungsstelle 41111000

Die Gemeinde erhält keine Schlüsselzuweisung A und B nach dem Landesfinanzausgleichsgesetz (LFAG).

Produkt/Leistung 61132 = Sonstige allgemeine Zuweisungen

Lfd. Nr. E 2, Buchungsstelle 41451000

Mit der 3. Fortschreibung des Flächennutzungsplanes, Teilbereich Windenergie, wurden in den Ortsgemeinden Großkampenbergr, Lünebach, Lichtenborn und Kinzenburg neue Sondergebietsflächen für Windenergie ausgewiesen.

Auf diese Flächen konnten zwischenzeitlich durch die Fa. ABO wind insgesamt 9 neue Windkraftanlagen errichtet werden. (Vestats 3,6 MW mit einer Nabenhöhe von 149 m und einer Rotorlänge von 65 m).

Wegen der hohen Raumbedeutung von möglichen neuen Windkraftanlagen, dem Eingriff in das Landschaftsbild, der über die eigenen Gemarkungsgrenzen hinauswirkt, erklären sich die beteiligten Ortsgemeinden dazu bereit, von dem gemeindlichen Anteil des Nutzungsentgeltes neuer Windkraftanlagen ein Drittel an einen Solidarfond auf Ebene der Verbandsgemeinde Arzfeld abzugeben.

Der Solidarfond soll auf die übrigen Ortsgemeinden ohne neue Windkraftvorrangflächen aufgeteilt werden, um so einen Ausgleich zu schaffen.

Der Anteil der Ortsgemeinde Euscheid errechnet sich aus dem festen Sockelbetrag in Höhe von 500,00 EUR zuzüglich eines weiteren errechneten Betrages nach der Einwohnerzahl.

Windkraft VG Arzfeld Solidarpakt

teilnehmende Ortsgemeinden	HWS 31.12.18	Zeitraum 2017 - 2018		
		Sockelbetrag €	Einw.- Anteil	Summe €
Euscheid	141	500,00	207,68 €	707,68 €

ab 2019		
Sockelbetrag €	Einw.- Anteil	Summe €
500,00	370,83 €	950,00 €



Produkthaushalt 2026 / 2027

Lfd. Nr. E 11, Buchungsstelle 53220000

Die Ortsgemeinde Euscheid hat in den vergangenen Jahren eine Zuweisung an die Ortsgemeinde zur Herstellung des Radweges zwischen Arzfeld und Lünebach geleistet.

Es handelt sich hierbei um geleistete Zuwendungen mit einer mehrjährigen Zweckbindungsfrist.

Die Abschreibung des Vermögensgegenstandes erfolgt ausschließlich über den Zeitraum der vereinbarten Zweckbindung.

Nach den Empfehlungen zur Erstellung einer Bilanzierungsrichtlinie kann sich die Zweckbindung ergeben aus:

1. einer Vereinbarung zwischen Zuwendungsgeber und Zuwendungsempfänger
2. aus allgemeinen Bedingungen für die Zuwendungsgewährung und
3. aus sonstigen Rechtsvorschriften

In den wenigsten Fällen wurde in den Bewilligungsbescheiden eine Zweckbindungsfrist explizit verankert.

In Teil II der VV zu § 44 LHO sind die Grundsätze für Zuwendungen zur Projektförderung an kommunalen Gebietskörperschaften und Zweckverbände niedergelegt.

Nach Ziffer 8.2.4 kann die Bewilligungsbehörde von einem Widerruf des Zuwendungsbescheides und damit von einer Rückforderung der Zuwendung absehen, wenn seit der Anschaffung oder Fertigstellung der Gegenstände bei Grundstücken und grundstücksgleichen Rechten 25 Jahre vergangen sind.

Ausnahme: Sportplatzanlagen werden auf den Zeitraum von 20 Jahren abgeschrieben.

Produkt/Leistung 61152 = Finanzausgleichsumlage

Lfd. Nr. E 12, Buchungsstelle 54412000

Die Finanzausgleichsumlage ist voraussichtlich in den Haushaltsjahren 2026 und 2027 nicht zu zahlen.

Produkt/Leistung 61154 = Kreisumlage

Lfd. Nr. E 12, Buchungsstelle 54420000

Nach § 31 Landesfinanzausgleichsgesetz (LFAG) hat die Gemeinde eine Umlage an den Landkreis zu zahlen.



Produkthaushalt 2026 / 2027

Produkt/Leistung 61155 = Verbandsgemeindeumlage

Lfd. Nr. E 12, Buchungsstelle 54420000

Nach § 32 Landesfinanzausgleichsgesetz (LFAG) hat die Gemeinde eine Umlage an die Verbandsgemeinde zu zahlen.

Produkt/Leistung 61161 = Gewerbesteuerumlage

Lfd. Nr. E 12, Buchungsstelle 54310000

Nach § 6 des Gesetzes zur Neuordnung der Gemeindefinanzen (Gemeindefinanzreformgesetz) ist vom Ist-Aufkommen an Gewerbesteuern eine Umlage an das Land zu zahlen.

Produkt/Leistung 61171 = Ausgleichsleistungen

Lfd. Nr. E 1, Buchungsstelle 40521000

Nach § 21 Landesfinanzausgleichsgesetz (LFAG) zahlt das Land jährlich einen Betrag für die Belastungen aus der Neuregelung des Familienleistungsausgleichs.

Produkt/Leistung 61221 = Zinsen Darlehen

Lfd. Nr. E 18, Buchungsstelle 57510000

Seitens der Gemeinde bestehen noch für mehrere Darlehen Rückzahlungsverpflichtungen.

Bis zur endgültigen Tilgung sind entsprechende Zinsen zu zahlen.

Produkt/Leistung 61223 = Kassenkreditzinsen

Lfd.-Nr. E 17, Buchungsstelle 47143000

Entsprechend der finanziellen Lage erhält die Ortsgemeinde Guthabenzinsen durch die Verbandsgemeindekasse.

Produkt/Leistung 61226 = Liquiditätssicherung (Kassenkredite)

Lfd. Nr. 15, Buchungsstelle 69444000

Nach § 68/4 GemO bildet die Kasse der Verbandsgemeinde mit den Kassen der Ortsgemeinden eine einheitliche Kasse (**Einheitskasse**).

Kredite zur Liquiditätssicherung können nur von der Verbandsgemeinde aufgenommen werden.



Produkthaushalt 2026 / 2027

Zur finanziellen Bewältigung des laufenden Geschäftsablaufes (Saldo der ordentlichen Ein- und Auszahlungen) sowie die Auszahlung der vertragsmäßigen Tilgungsleistungen ist die Ortsgemeinde auf die Kassenkredite im Rahmen der Einheitskasse angewiesen.

Stand

Kassenkredite zur Liquiditätssicherung zum 31.12.2024	-19.969,39 EUR
Finanzmittelbestand zum 30.10.2025	930.108,52 EUR
Voraussichtliches Jahresergebnis 2025	- 5.268,00 EUR
Voraussichtliches Jahresergebnis 2026	- 715.353,00 EUR
Voraussichtliches Jahresergebnis 2027	-18.553,00 EUR



Produkthaushalt 2026 / 2027

Gemeinde: 08 Ortsgemeinde Euscheid

Datum: 26.11.2025

Uhrzeit: 14:04:03

Haupt-Produktbereich	6	Zentrale Finanzleistungen
Produktbereich	61	Allgemeine Finanzwirtschaft
Produktgruppe	611	Steuern, allgemeine Zuweisungen, allgemeine Umlagen
Produkt	6111	Steuern
Leistung	61112	Gemeindesteuern

Teilergebnishaushalt								
Nr.	Ertrags- und Aufwandsarten	Ergebnis 2024	Plan 2025	Plan 2026	Plan 2027	Plan 2028	Plan 2029	Plan 2030
E 1	+ Steuern und ähnliche Abgaben	75.901,33	105.175	294.650	294.650	294.650	294.650	294.650
	40110000 Grundsteuer A	2.751,00	2.900	2.730	2.730	2.730	2.730	2.730
	40120000 Grundsteuer B	12.246,00	12.020	12.270	12.270	12.270	12.270	12.270
	40130000 Gewerbesteuer	60.220,00	89.605	279.000	279.000	279.000	279.000	279.000
	40330000 Hundesteuer	684,33	650	650	650	650	650	650
E 8	= Summe der laufenden Erträge aus Verwaltungstätigkeit (Summe E 1 bis E 7)	75.901,33	105.175	294.650	294.650	294.650	294.650	294.650
E 16	= Laufendes Ergebnis aus Verwaltungstätigkeit (Saldo E 8 und E 15)	75.901,33	105.175	294.650	294.650	294.650	294.650	294.650
E 20	= Ordentliches Ergebnis (Summe E 16 bis E 19)	75.901,33	105.175	294.650	294.650	294.650	294.650	294.650
E 23	= Jahresergebnis (Jahresüberschuss / Jahresfehlbetrag) des Teilhaushalts (Summe E 20 bis E 22)	75.901,33	105.175	294.650	294.650	294.650	294.650	294.650

Teilfinanzhaushalt								
Nr.	Ein- und Auszahlungsarten	Ergebnis 2024	Plan 2025	Plan 2026	Plan 2027	Plan 2028	Plan 2029	Plan 2030
F 1	+ Steuern und ähnliche Abgaben	76.835,33	105.175	294.650	294.650	294.650	294.650	294.650
	60110000 Grundsteuer A	2.798,00	2.900	2.730	2.730	2.730	2.730	2.730
	60120000 Grundsteuer B	12.237,00	12.020	12.270	12.270	12.270	12.270	12.270
	60130000 Gewerbesteuer	61.116,00	89.605	279.000	279.000	279.000	279.000	279.000
	60330000 Hundesteuer	684,33	650	650	650	650	650	650
F 8	= Summe der laufenden Einzahlungen aus Verwaltungstätigkeit (Summe F 1 bis F 7)	76.835,33	105.175	294.650	294.650	294.650	294.650	294.650
F 16	= Saldo der laufenden Ein- und Auszahlungen aus Verwaltungstätigkeit	76.835,33	105.175	294.650	294.650	294.650	294.650	294.650
F 20	= Saldo der ordentlichen Ein- und Auszahlungen (Summe F 16 + F 19)	76.835,33	105.175	294.650	294.650	294.650	294.650	294.650
F 23	= Summe der ordentlichen und außerordentlichen Ein- und Auszahlungen (Summe F 21 + F 22)	76.835,33	105.175	294.650	294.650	294.650	294.650	294.650
F 34	= Finanzmittelüberschuss /-fehlbetrag des Teilhaushalts (Summe F 23 + F 33)	76.835,33	105.175	294.650	294.650	294.650	294.650	294.650



Produkthaushalt 2026 / 2027

Gemeinde: 08 Ortsgemeinde Euscheid

Datum: 26.11.2025

Uhrzeit: 14:04:03

Haupt-Produktbereich	6	Zentrale Finanzleistungen
Produktbereich	61	Allgemeine Finanzwirtschaft
Produktgruppe	611	Steuern, allgemeine Zuweisungen, allgemeine Umlagen
Produkt	6111	Steuern
Leistung	61113	Gemeindeanteil an der Einkommenssteuer

Teilergebnishaushalt								
Nr.	Ertrags- und Aufwandsarten	Ergebnis 2024	Plan 2025	Plan 2026	Plan 2027	Plan 2028	Plan 2029	Plan 2030
E 1	+ Steuern und ähnliche Abgaben	42.050,46	42.350	46.000	46.000	46.000	46.000	46.000
	40210000 Gemeindeanteil an der Einkommensteuer	42.050,46	42.350	46.000	46.000	46.000	46.000	46.000
E 8	= Summe der laufenden Erträge aus Verwaltungstätigkeit (Summe E 1 bis E 7)	42.050,46	42.350	46.000	46.000	46.000	46.000	46.000
E 16	= Laufendes Ergebnis aus Verwaltungstätigkeit (Saldo E 8 und E 15)	42.050,46	42.350	46.000	46.000	46.000	46.000	46.000
E 20	= Ordentliches Ergebnis (Summe E 16 bis E 19)	42.050,46	42.350	46.000	46.000	46.000	46.000	46.000
E 23	= Jahresergebnis (Jahresüberschuss / Jahresfehlbetrag) des Teilhaushalts (Summe E 20 bis E 22)	42.050,46	42.350	46.000	46.000	46.000	46.000	46.000

Teilfinanzhaushalt								
Nr.	Ein- und Auszahlungsarten	Ergebnis 2024	Plan 2025	Plan 2026	Plan 2027	Plan 2028	Plan 2029	Plan 2030
F 1	+ Steuern und ähnliche Abgaben	42.050,46	42.350	46.000	46.000	46.000	46.000	46.000
	60210000 Gemeindeanteil an der Einkommensteuer	42.050,46	42.350	46.000	46.000	46.000	46.000	46.000
F 8	= Summe der laufenden Einzahlungen aus Verwaltungstätigkeit (Summe F 1 bis F 7)	42.050,46	42.350	46.000	46.000	46.000	46.000	46.000
F 16	= Saldo der laufenden Ein- und Auszahlungen aus Verwaltungstätigkeit	42.050,46	42.350	46.000	46.000	46.000	46.000	46.000
F 20	= Saldo der ordentlichen Ein- und Auszahlungen (Summe F 16 + F 19)	42.050,46	42.350	46.000	46.000	46.000	46.000	46.000
F 23	Summe der ordentlichen und außerordentlichen Ein- und Auszahlungen (Summe F 21 + F 22)	42.050,46	42.350	46.000	46.000	46.000	46.000	46.000
F 34	= Finanzmittelüberschuss /-fehlbetrag des Teilhaushalts (Summe F 23 + F 33)	42.050,46	42.350	46.000	46.000	46.000	46.000	46.000



Produkthaushalt 2026 / 2027

Gemeinde: 08 Ortsgemeinde Euscheid

Datum: 26.11.2025

Uhrzeit: 14:04:03

Haupt-Produktbereich	6	Zentrale Finanzleistungen
Produktbereich	61	Allgemeine Finanzwirtschaft
Produktgruppe	611	Steuern, allgemeine Zuweisungen, allgemeine Umlagen
Produkt	6111	Steuern
Leistung	61114	Gemeindeanteil an der Umsatzsteuer

Teilergebnishaushalt								
Nr.	Ertrags- und Aufwandsarten	Ergebnis 2024	Plan 2025	Plan 2026	Plan 2027	Plan 2028	Plan 2029	Plan 2030
E 1	+ Steuern und ähnliche Abgaben	5.630,94	2.100	5.800	5.800	5.800	5.800	5.800
	40220000 Gemeindeanteil an der Umsatzsteuer	5.630,94	2.100	5.800	5.800	5.800	5.800	5.800
E 8	= Summe der laufenden Erträge aus Verwaltungstätigkeit (Summe E 1 bis E 7)	5.630,94	2.100	5.800	5.800	5.800	5.800	5.800
E 16	= Laufendes Ergebnis aus Verwaltungstätigkeit (Saldo E 8 und E 15)	5.630,94	2.100	5.800	5.800	5.800	5.800	5.800
E 20	= Ordentliches Ergebnis (Summe E 16 bis E 19)	5.630,94	2.100	5.800	5.800	5.800	5.800	5.800
E 23	= Jahresergebnis (Jahresüberschuss / Jahresfehlbetrag) des Teilhaushalts (Summe E 20 bis E 22)	5.630,94	2.100	5.800	5.800	5.800	5.800	5.800

Teilfinanzhaushalt								
Nr.	Ein- und Auszahlungsarten	Ergebnis 2024	Plan 2025	Plan 2026	Plan 2027	Plan 2028	Plan 2029	Plan 2030
F 1	+ Steuern und ähnliche Abgaben	5.630,94	2.100	5.800	5.800	5.800	5.800	5.800
	60220000 Gemeindeanteil an der Umsatzsteuer	5.630,94	2.100	5.800	5.800	5.800	5.800	5.800
F 8	= Summe der laufenden Einzahlungen aus Verwaltungstätigkeit (Summe F 1 bis F 7)	5.630,94	2.100	5.800	5.800	5.800	5.800	5.800
F 16	= Saldo der laufenden Ein- und Auszahlungen aus Verwaltungstätigkeit	5.630,94	2.100	5.800	5.800	5.800	5.800	5.800
F 20	= Saldo der ordentlichen Ein- und Auszahlungen (Summe F 16 + F 19)	5.630,94	2.100	5.800	5.800	5.800	5.800	5.800
F 23	Summe der ordentlichen und außerordentlichen Ein- und Auszahlungen (Summe F 21 + F 22)	5.630,94	2.100	5.800	5.800	5.800	5.800	5.800
F 34	= Finanzmittelüberschuss /-fehlbetrag des Teilhaushalts (Summe F 23 + F 33)	5.630,94	2.100	5.800	5.800	5.800	5.800	5.800



Produkthaushalt 2026 / 2027

Gemeinde: 08 Ortsgemeinde Euscheid

Datum: 26.11.2025

Uhrzeit: 14:04:03

Haupt-Produktbereich	6	Zentrale Finanzleistungen
Produktbereich	61	Allgemeine Finanzwirtschaft
Produktgruppe	611	Steuern, allgemeine Zuweisungen, allgemeine Umlagen
Produkt	6113	Allgemeine Zuweisungen
Leistung	61131	Schlüsselzuweisung

Teilergebnishaushalt								
Nr.	Ertrags- und Aufwandsarten	Ergebnis 2024	Plan 2025	Plan 2026	Plan 2027	Plan 2028	Plan 2029	Plan 2030
E 2	+ Zuwendungen, allgemeine Umlagen und sonstige Transfererträge	31.546,00	31.270	0	0	0	0	0
	41111000 Schlüsselzuweisung A	17.470,00	17.490	0	0	0	0	0
	41112000 Schlüsselzuweisung B	14.076,00	13.780	0	0	0	0	0
E 8	= Summe der laufenden Erträge aus Verwaltungstätigkeit (Summe E 1 bis E 7)	31.546,00	31.270	0	0	0	0	0
E 16	= Laufendes Ergebnis aus Verwaltungstätigkeit (Saldo E 8 und E 15)	31.546,00	31.270	0	0	0	0	0
E 20	= Ordentliches Ergebnis (Summe E 16 bis E 19)	31.546,00	31.270	0	0	0	0	0
E 23	= Jahresergebnis (Jahresüberschuss / Jahresfehlbetrag) des Teilhaushalts (Summe E 20 bis E 22)	31.546,00	31.270	0	0	0	0	0

Teilfinanzhaushalt								
Nr.	Ein- und Auszahlungsarten	Ergebnis 2024	Plan 2025	Plan 2026	Plan 2027	Plan 2028	Plan 2029	Plan 2030
F 2	+ Zuwendungen, allgemeine Umlagen und sonstige Transfereinzahlungen	31.546,00	31.270	0	0	0	0	0
	61111000 Schlüsselzuweisung A	17.470,00	17.490	0	0	0	0	0
	61112000 Schlüsselzuweisung B1	14.076,00	13.780	0	0	0	0	0
F 8	= Summe der laufenden Einzahlungen aus Verwaltungstätigkeit (Summe F 1 bis F 7)	31.546,00	31.270	0	0	0	0	0
F 16	= Saldo der laufenden Ein- und Auszahlungen aus Verwaltungstätigkeit	31.546,00	31.270	0	0	0	0	0
F 20	= Saldo der ordentlichen Ein- und Auszahlungen (Summe F 16 + F 19)	31.546,00	31.270	0	0	0	0	0
F 23	= Summe der ordentlichen und außerordentlichen Ein- und Auszahlungen (Summe F 21 + F 22)	31.546,00	31.270	0	0	0	0	0
F 34	= Finanzmittelüberschuss /-fehlbetrag des Teilhaushalts (Summe F 23 + F 33)	31.546,00	31.270	0	0	0	0	0



Produkthaushalt 2026 / 2027

Gemeinde: 08 Ortsgemeinde Euscheid

Datum: 26.11.2025

Uhrzeit: 14:04:03

Haupt-Produktbereich	6	Zentrale Finanzleistungen
Produktbereich	61	Allgemeine Finanzwirtschaft
Produktgruppe	611	Steuern, allgemeine Zuweisungen, allgemeine Umlagen
Produkt	6113	Allgemeine Zuweisungen
Leistung	61132	sonst. allgemeine Zuweisung

Teilergebnishaushalt								
Nr.	Ertrags- und Aufwandsarten	Ergebnis 2024	Plan 2025	Plan 2026	Plan 2027	Plan 2028	Plan 2029	Plan 2030
E 2	+ Zuwendungen, allgemeine Umlagen und sonstige Transfererträge 41451000 von privaten Unternehmen (Windkraft)	950,37	870	950	950	950	950	950
E 8	= Summe der laufenden Erträge aus Verwaltungstätigkeit (Summe E 1 bis E 7)	950,37	870	950	950	950	950	950
E 11	- Abschreibungen 53220000 immaterielle Vermögensgegenstände aus geleisteten Zuwendungen	127,00	127	127	127	127	127	127
E 15	= Summe der laufenden Aufwendungen aus Verwaltungstätigkeit (Summe E 9 bis E 14)	127,00	127	127	127	127	127	127
E 16	= Laufendes Ergebnis aus Verwaltungstätigkeit (Saldo E 8 und E 15)	823,37	743	823	823	823	823	823
E 19	= Saldo der Zins- und sonstigen Finanzerträge und -aufwendungen (Saldo E 17 und E 18)	0,00	0	0	0	0	0	0
E 20	= Ordentliches Ergebnis (Summe E 16 bis E 19)	823,37	743	823	823	823	823	823
E 23	= Jahresergebnis (Jahresüberschuss / Jahresfehlbetrag) des Teilhaushalts (Summe E 20 bis E 22)	823,37	743	823	823	823	823	823

Teilfinanzhaushalt								
Nr.	Ein- und Auszahlungsarten	Ergebnis 2024	Plan 2025	Plan 2026	Plan 2027	Plan 2028	Plan 2029	Plan 2030
F 2	+ Zuwendungen, allgemeine Umlagen und sonstige Transfereinzahlungen 61451000 von privaten Unternehmen	950,37	870	950	950	950	950	950
F 8	= Summe der laufenden Einzahlungen aus Verwaltungstätigkeit (Summe F 1 bis F 7)	950,37	870	950	950	950	950	950
F 16	= Saldo der laufenden Ein- und Auszahlungen aus Verwaltungstätigkeit	950,37	870	950	950	950	950	950
F 19	= Saldo der Zins- und der sonstigen Finanzein- und -auszahlungen	0,00	0	0	0	0	0	0
F 20	= Saldo der ordentlichen Ein- und Auszahlungen (Summe F 16 + F 19)	950,37	870	950	950	950	950	950
F 23	= Summe der ordentlichen und außerordentlichen Ein- und Auszahlungen (Summe F 21 + F 22)	950,37	870	950	950	950	950	950
F 34	= Finanzmittelüberschuss /-fehlbetrag des Teilhaushalts (Summe F 23 + F 33)	950,37	870	950	950	950	950	950



Produkthaushalt 2026 / 2027

Gemeinde: 08 Ortsgemeinde Euscheid

Datum: 26.11.2025

Uhrzeit: 14:04:03

Haupt-Produktbereich	6	Zentrale Finanzleistungen
Produktbereich	61	Allgemeine Finanzwirtschaft
Produktgruppe	611	Steuern, allgemeine Zuweisungen, allgemeine Umlagen
Produkt	6115	Abgeführte allgemeine Umlagen
Leistung	61151	Finanzausgleichsumlage

Teilergebnishaushalt								
Nr.	Ertrags- und Aufwandsarten	Ergebnis 2024	Plan 2025	Plan 2026	Plan 2027	Plan 2028	Plan 2029	Plan 2030
E 12	- Zuwendungen, Umlagen und sonstige Transferaufwendungen 54412000 Finanzausgleichsumlage	0,00	0	77.735	4.450	4.450	4.450	4.450
E 15	= Summe der laufenden Aufwendungen aus Verwaltungstätigkeit (Summe E 9 bis E 14)	0,00	0	77.735	4.450	4.450	4.450	4.450
E 16	= Laufendes Ergebnis aus Verwaltungstätigkeit (Saldo E 8 und E 15)	0,00	0	-77.735	-4.450	-4.450	-4.450	-4.450
E 20	= Ordentliches Ergebnis (Summe E 16 bis E 19)	0,00	0	-77.735	-4.450	-4.450	-4.450	-4.450
E 23	= Jahresergebnis (Jahresüberschuss / Jahresfehlbetrag) des Teilhaushalts (Summe E 20 bis E 22)	0,00	0	-77.735	-4.450	-4.450	-4.450	-4.450

Teilfinanzhaushalt								
Nr.	Ein- und Auszahlungsarten	Ergebnis 2024	Plan 2025	Plan 2026	Plan 2027	Plan 2028	Plan 2029	Plan 2030
F 12	- Zuwendungen, Umlagen und sonstige Transferauszahlungen 74412000 Finanzausgleichsumlage	0,00	0	77.735	4.450	4.450	4.450	4.450
F 15	= Summe der laufenden Auszahlungen aus Verwaltungstätigkeit (Summe F 9 bis F 14)	0,00	0	77.735	4.450	4.450	4.450	4.450
F 16	= Saldo der laufenden Ein- und Auszahlungen aus Verwaltungstätigkeit	0,00	0	-77.735	-4.450	-4.450	-4.450	-4.450
F 20	= Saldo der ordentlichen Ein- und Auszahlungen (Summe F 16 + F 19)	0,00	0	-77.735	-4.450	-4.450	-4.450	-4.450
F 23	= Summe der ordentlichen und außerordentlichen Ein- und Auszahlungen (Summe F 21 + F 22)	0,00	0	-77.735	-4.450	-4.450	-4.450	-4.450
F 34	= Finanzmittelüberschuss /-fehlbetrag des Teilhaushalts (Summe F 23 + F 33)	0,00	0	-77.735	-4.450	-4.450	-4.450	-4.450



Produkthaushalt 2026 / 2027

Gemeinde: 08 Ortsgemeinde Euscheid

Datum: 26.11.2025

Uhrzeit: 14:04:03

Haupt-Produktbereich	6	Zentrale Finanzleistungen
Produktbereich	61	Allgemeine Finanzwirtschaft
Produktgruppe	611	Steuern, allgemeine Zuweisungen, allgemeine Umlagen
Produkt	6115	Abgeführte allgemeine Umlagen
Leistung	61154	Kreisumlage

Teilergebnishaushalt								
Nr.	Ertrags- und Aufwandsarten	Ergebnis 2024	Plan 2025	Plan 2026	Plan 2027	Plan 2028	Plan 2029	Plan 2030
E 12	- Zuwendungen, Umlagen und sonstige Transferaufwendungen 54420000 Allgemeine Umlagen an Gemeindeverbände	71.566,00	71.575	453.215	144.050	144.050	144.050	144.050
E 15	= Summe der laufenden Aufwendungen aus Verwaltungstätigkeit (Summe E 9 bis E 14)	71.566,00	71.575	453.215	144.050	144.050	144.050	144.050
E 16	= Laufendes Ergebnis aus Verwaltungstätigkeit (Saldo E 8 und E 15)	-71.566,00	-71.575	-453.215	-144.050	-144.050	-144.050	-144.050
E 20	= Ordentliches Ergebnis (Summe E 16 bis E 19)	-71.566,00	-71.575	-453.215	-144.050	-144.050	-144.050	-144.050
E 23	= Jahresergebnis (Jahresüberschuss / Jahresfehlbetrag) des Teilhaushalts (Summe E 20 bis E 22)	-71.566,00	-71.575	-453.215	-144.050	-144.050	-144.050	-144.050

Teilfinanzhaushalt								
Nr.	Ein- und Auszahlungsarten	Ergebnis 2024	Plan 2025	Plan 2026	Plan 2027	Plan 2028	Plan 2029	Plan 2030
F 12	- Zuwendungen, Umlagen und sonstige Transferauszahlungen 74420000 Allgemeine Umlagen an Gemeinden und Gemeindeverbände	71.566,00	71.575	453.215	144.050	144.050	144.050	144.050
F 15	= Summe der laufenden Auszahlungen aus Verwaltungstätigkeit (Summe F 9 bis F 14)	71.566,00	71.575	453.215	144.050	144.050	144.050	144.050
F 16	= Saldo der laufenden Ein- und Auszahlungen aus Verwaltungstätigkeit	-71.566,00	-71.575	-453.215	-144.050	-144.050	-144.050	-144.050
F 20	= Saldo der ordentlichen Ein- und Auszahlungen (Summe F 16 + F 19)	-71.566,00	-71.575	-453.215	-144.050	-144.050	-144.050	-144.050
F 23	Summe der ordentlichen und außerordentlichen Ein- und Auszahlungen (Summe F 21 + F 22)	-71.566,00	-71.575	-453.215	-144.050	-144.050	-144.050	-144.050
F 34	= Finanzmittelüberschuss /-fehlbetrag des Teilhaushalts (Summe F 23 + F 33)	-71.566,00	-71.575	-453.215	-144.050	-144.050	-144.050	-144.050



Produkthaushalt 2026 / 2027

Gemeinde: 08 Ortsgemeinde Euscheid

Datum: 26.11.2025

Uhrzeit: 14:04:03

Haupt-Produktbereich	6	Zentrale Finanzleistungen
Produktbereich	61	Allgemeine Finanzwirtschaft
Produktgruppe	611	Steuern, allgemeine Zuweisungen, allgemeine Umlagen
Produkt	6115	Abgeführte allgemeine Umlagen
Leistung	61155	Verbandsgemeindeumlage

Teilergebnishaushalt								
Nr.	Ertrags- und Aufwandsarten	Ergebnis 2024	Plan 2025	Plan 2026	Plan 2027	Plan 2028	Plan 2029	Plan 2030
E 12	- Zuwendungen, Umlagen und sonstige Transferaufwendungen 54420000 Allgemeine Umlagen an Gemeindeverbände	73.064,00	73.080	462.700	147.060	147.060	147.060	147.060
E 15	= Summe der laufenden Aufwendungen aus Verwaltungstätigkeit (Summe E 9 bis E 14)	73.064,00	73.080	462.700	147.060	147.060	147.060	147.060
E 16	= Laufendes Ergebnis aus Verwaltungstätigkeit (Saldo E 8 und E 15)	-73.064,00	-73.080	-462.700	-147.060	-147.060	-147.060	-147.060
E 20	= Ordentliches Ergebnis (Summe E 16 bis E 19)	-73.064,00	-73.080	-462.700	-147.060	-147.060	-147.060	-147.060
E 23	= Jahresergebnis (Jahresüberschuss / Jahresfehlbetrag) des Teilhaushalts (Summe E 20 bis E 22)	-73.064,00	-73.080	-462.700	-147.060	-147.060	-147.060	-147.060

Teilfinanzhaushalt								
Nr.	Ein- und Auszahlungsarten	Ergebnis 2024	Plan 2025	Plan 2026	Plan 2027	Plan 2028	Plan 2029	Plan 2030
F 12	- Zuwendungen, Umlagen und sonstige Transferauszahlungen 74420000 Allgemeine Umlagen an Gemeinden und Gemeindeverbände	73.064,00	73.080	462.700	147.060	147.060	147.060	147.060
F 15	= Summe der laufenden Auszahlungen aus Verwaltungstätigkeit (Summe F 9 bis F 14)	73.064,00	73.080	462.700	147.060	147.060	147.060	147.060
F 16	= Saldo der laufenden Ein- und Auszahlungen aus Verwaltungstätigkeit	-73.064,00	-73.080	-462.700	-147.060	-147.060	-147.060	-147.060
F 20	= Saldo der ordentlichen Ein- und Auszahlungen (Summe F 16 + F 19)	-73.064,00	-73.080	-462.700	-147.060	-147.060	-147.060	-147.060
F 23	Summe der ordentlichen und außerordentlichen Ein- und Auszahlungen (Summe F 21 + F 22)	-73.064,00	-73.080	-462.700	-147.060	-147.060	-147.060	-147.060
F 34	= Finanzmittelüberschuss /-fehlbetrag des Teilhaushalts (Summe F 23 + F 33)	-73.064,00	-73.080	-462.700	-147.060	-147.060	-147.060	-147.060



Produkthaushalt 2026 / 2027

Gemeinde: 08 Ortsgemeinde Euscheid

Datum: 26.11.2025

Uhrzeit: 14:04:03

Haupt-Produktbereich	6	Zentrale Finanzleistungen
Produktbereich	61	Allgemeine Finanzwirtschaft
Produktgruppe	611	Steuern, allgemeine Zuweisungen, allgemeine Umlagen
Produkt	6116	Steuerbeteiligungen
Leistung	61161	Gewerbesteuerumlage

Teilergebnishaushalt								
Nr.	Ertrags- und Aufwandsarten	Ergebnis 2024	Plan 2025	Plan 2026	Plan 2027	Plan 2028	Plan 2029	Plan 2030
E 12	- Zuwendungen, Umlagen und sonstige Transferaufwendungen 54310000 Gewerbesteuerumlage	6.358,86	8.300	25.750	25.750	25.750	25.750	25.750
E 15	= Summe der laufenden Aufwendungen aus Verwaltungstätigkeit (Summe E 9 bis E 14)	6.358,86	8.300	25.750	25.750	25.750	25.750	25.750
E 16	= Laufendes Ergebnis aus Verwaltungstätigkeit (Saldo E 8 und E 15)	-6.358,86	-8.300	-25.750	-25.750	-25.750	-25.750	-25.750
E 20	= Ordentliches Ergebnis (Summe E 16 bis E 19)	-6.358,86	-8.300	-25.750	-25.750	-25.750	-25.750	-25.750
E 23	= Jahresergebnis (Jahresüberschuss / Jahresfehlbetrag) des Teilhaushalts (Summe E 20 bis E 22)	-6.358,86	-8.300	-25.750	-25.750	-25.750	-25.750	-25.750

Teilfinanzhaushalt								
Nr.	Ein- und Auszahlungsarten	Ergebnis 2024	Plan 2025	Plan 2026	Plan 2027	Plan 2028	Plan 2029	Plan 2030
F 12	- Zuwendungen, Umlagen und sonstige Transferauszahlungen 74310000 Gewerbesteuerumlage	6.358,86	8.300	25.750	25.750	25.750	25.750	25.750
F 15	= Summe der laufenden Auszahlungen aus Verwaltungstätigkeit (Summe F 9 bis F 14)	6.358,86	8.300	25.750	25.750	25.750	25.750	25.750
F 16	= Saldo der laufenden Ein- und Auszahlungen aus Verwaltungstätigkeit	-6.358,86	-8.300	-25.750	-25.750	-25.750	-25.750	-25.750
F 20	= Saldo der ordentlichen Ein- und Auszahlungen (Summe F 16 + F 19)	-6.358,86	-8.300	-25.750	-25.750	-25.750	-25.750	-25.750
F 23	Summe der ordentlichen und außerordentlichen Ein- und Auszahlungen (Summe F 21 + F 22)	-6.358,86	-8.300	-25.750	-25.750	-25.750	-25.750	-25.750
F 34	= Finanzmittelüberschuss /-fehlbetrag des Teilhaushalts (Summe F 23 + F 33)	-6.358,86	-8.300	-25.750	-25.750	-25.750	-25.750	-25.750



Produkthaushalt 2026 / 2027

Gemeinde: 08 Ortsgemeinde Euscheid

Datum: 26.11.2025

Uhrzeit: 14:04:03

Haupt-Produktbereich	6	Zentrale Finanzleistungen
Produktbereich	61	Allgemeine Finanzwirtschaft
Produktgruppe	611	Steuern, allgemeine Zuweisungen, allgemeine Umlagen
Produkt	6117	Ausgleichsleistungen
Leistung	61171	Ausgleichsleistungen (§ 21 LFAG)

Teilergebnishaushalt								
Nr.	Ertrags- und Aufwandsarten	Ergebnis 2024	Plan 2025	Plan 2026	Plan 2027	Plan 2028	Plan 2029	Plan 2030
E 1	+ Steuern und ähnliche Abgaben	5.787,11	4.200	5.500	5.500	5.500	5.500	5.500
	40521000 Familienleistungsausgleich	5.787,11	4.200	5.500	5.500	5.500	5.500	5.500
E 8	= Summe der laufenden Erträge aus Verwaltungstätigkeit (Summe E 1 bis E 7)	5.787,11	4.200	5.500	5.500	5.500	5.500	5.500
E 16	= Laufendes Ergebnis aus Verwaltungstätigkeit (Saldo E 8 und E 15)	5.787,11	4.200	5.500	5.500	5.500	5.500	5.500
E 20	= Ordentliches Ergebnis (Summe E 16 bis E 19)	5.787,11	4.200	5.500	5.500	5.500	5.500	5.500
E 23	= Jahresergebnis (Jahresüberschuss / Jahresfehlbetrag) des Teilhaushalts (Summe E 20 bis E 22)	5.787,11	4.200	5.500	5.500	5.500	5.500	5.500

Teilfinanzhaushalt								
Nr.	Ein- und Auszahlungsarten	Ergebnis 2024	Plan 2025	Plan 2026	Plan 2027	Plan 2028	Plan 2029	Plan 2030
F 1	+ Steuern und ähnliche Abgaben	5.787,11	4.200	5.500	5.500	5.500	5.500	5.500
	60521000 Familienleistungsausgleich	5.787,11	4.200	5.500	5.500	5.500	5.500	5.500
F 8	= Summe der laufenden Einzahlungen aus Verwaltungstätigkeit (Summe F 1 bis F 7)	5.787,11	4.200	5.500	5.500	5.500	5.500	5.500
F 16	= Saldo der laufenden Ein- und Auszahlungen aus Verwaltungstätigkeit	5.787,11	4.200	5.500	5.500	5.500	5.500	5.500
F 20	= Saldo der ordentlichen Ein- und Auszahlungen (Summe F 16 + F 19)	5.787,11	4.200	5.500	5.500	5.500	5.500	5.500
F 23	Summe der ordentlichen und außerordentlichen Ein- und Auszahlungen (Summe F 21 + F 22)	5.787,11	4.200	5.500	5.500	5.500	5.500	5.500
F 34	= Finanzmittelüberschuss /-fehlbetrag des Teilhaushalts (Summe F 23 + F 33)	5.787,11	4.200	5.500	5.500	5.500	5.500	5.500



Produkthaushalt 2026 / 2027

Gemeinde: 08 Ortsgemeinde Euscheid

Datum: 26.11.2025

Uhrzeit: 14:04:03

Haupt-Produktbereich	6	Zentrale Finanzleistungen
Produktbereich	61	Allgemeine Finanzwirtschaft
Produktgruppe	612	Sonstige allgemeine Finanzwirtschaft (soweit nicht einem anderen Produkt direkt zugeordnet)
Produkt	6121	Zinsen und ähnliche Erträge
Leistung	61214	Zinsen (§ 233 a AO)

Teilergebnishaushalt								
Nr.	Ertrags- und Aufwandsarten	Ergebnis 2024	Plan 2025	Plan 2026	Plan 2027	Plan 2028	Plan 2029	Plan 2030
E 17	+ Zinserträge und sonstige Finanzerträge	37,00	0	0	0	0	0	0
	47920000 Vollverzinsung aus Gewerbesteuer (§ 233a AO)	37,00	0	0	0	0	0	0
E 19	= Saldo der Zins -und sonstigen Finanzerträge und -aufwendungen (Saldo E 17 und E 18)	37,00	0	0	0	0	0	0
E 20	= Ordentliches Ergebnis (Summe E 16 bis E 19)	37,00	0	0	0	0	0	0
E 23	= Jahresergebnis (Jahresüberschuss / Jahresfehlbetrag) des Teilhaushalts (Summe E 20 bis E 22)	37,00	0	0	0	0	0	0

Teilfinanzhaushalt								
Nr.	Ein- und Auszahlungsarten	Ergebnis 2024	Plan 2025	Plan 2026	Plan 2027	Plan 2028	Plan 2029	Plan 2030
F 17	+ Zinseinzahlungen und sonstige Finanzeinzahlungen	37,00	0	0	0	0	0	0
	67920000 Vollverzinsung aus Gewerbesteuer (§ 233a AO)	37,00	0	0	0	0	0	0
F 19	= Saldo der Zins- und der sonstigen Finanzein- und -auszahlungen	37,00	0	0	0	0	0	0
F 20	= Saldo der ordentlichen Ein- und Auszahlungen (Summe F 16 + F 19)	37,00	0	0	0	0	0	0
F 23	= Summe der ordentlichen und außerordentlichen Ein- und Auszahlungen (Summe F 21 + F 22)	37,00	0	0	0	0	0	0
F 34	= Finanzmittelüberschuss /-fehlbetrag des Teilhaushalts (Summe F 23 + F 33)	37,00	0	0	0	0	0	0



Produkthaushalt 2026 / 2027

Gemeinde: 08 Ortsgemeinde Euscheid

Datum: 26.11.2025

Uhrzeit: 14:04:03

Haupt-Produktbereich	6	Zentrale Finanzleistungen
Produktbereich	61	Allgemeine Finanzwirtschaft
Produktgruppe	612	Sonstige allgemeine Finanzwirtschaft (soweit nicht einem anderen Produkt direkt zugeordnet)
Produkt	6122	Zinsen und ähnliche Aufwendungen
Leistung	61221	Zinsen Darlehen

Teilergebnishaushalt								
Nr.	Ertrags- und Aufwandsarten	Ergebnis 2024	Plan 2025	Plan 2026	Plan 2027	Plan 2028	Plan 2029	Plan 2030
E 18	- Zinsaufwendungen und sonstige Finanzaufwendungen <i>57510000 an inländische Kreditinstitute</i>	135,62	558	110	100	75	60	50
		135,62	558	110	100	75	60	50
E 19	= Saldo der Zins- und sonstigen Finanzerträge und -aufwendungen (Saldo E 17 und E 18)	-135,62	-558	-110	-100	-75	-60	-50
E 20	= Ordentliches Ergebnis (Summe E 16 bis E 19)	-135,62	-558	-110	-100	-75	-60	-50
E 23	= Jahresergebnis (Jahresüberschuss / Jahresfehlbetrag) des Teilhaushalts (Summe E 20 bis E 22)	-135,62	-558	-110	-100	-75	-60	-50

Teilfinanzhaushalt								
Nr.	Ein- und Auszahlungsarten	Ergebnis 2024	Plan 2025	Plan 2026	Plan 2027	Plan 2028	Plan 2029	Plan 2030
F 18	- Zinsauszahlungen und sonstige Finanzauszahlungen <i>77510000 an inländische Kreditinstitute</i>	135,62	558	110	100	75	60	50
		135,62	558	110	100	75	60	50
F 19	= Saldo der Zins- und der sonstigen Finanzzin- und -auszahlungen	-135,62	-558	-110	-100	-75	-60	-50
F 20	= Saldo der ordentlichen Ein- und Auszahlungen (Summe F 16 + F 19)	-135,62	-558	-110	-100	-75	-60	-50
F 23	Summe der ordentlichen und außerordentlichen Ein- und Auszahlungen (Summe F 21 + F 22)	-135,62	-558	-110	-100	-75	-60	-50
F 34	= Finanzmittelüberschuss /-fehlbetrag des Teilhaushalts (Summe F 23 + F 33)	-135,62	-558	-110	-100	-75	-60	-50



Produkthaushalt 2026 / 2027

Gemeinde: 08 Ortsgemeinde Euscheid

Datum: 26.11.2025

Uhrzeit: 14:04:03

Haupt-Produktbereich	6	Zentrale Finanzleistungen
Produktbereich	61	Allgemeine Finanzwirtschaft
Produktgruppe	612	Sonstige allgemeine Finanzwirtschaft (soweit nicht einem anderen Produkt direkt zugeordnet)
Produkt	6122	Zinsen und ähnliche Aufwendungen
Leistung	61223	Kassenkreditzinsen

Teilergebnishaushalt								
Nr.	Ertrags- und Aufwandsarten	Ergebnis 2024	Plan 2025	Plan 2026	Plan 2027	Plan 2028	Plan 2029	Plan 2030
E 17	+ Zinserträge und sonstige Finanzerträge 47143000 von Gemeinden und Gemeindeverbänden	150,78	0	2.500	1.200	1.200	1.200	1.200
E 18	- Zinsaufwendungen und sonstige Finanzaufwendungen 57430000 an Gemeinden und Gemeindeverbände	35,58	1.547	0	0	0	0	0
E 19	= Saldo der Zins- und sonstigen Finanzerträge und -aufwendungen (Saldo E 17 und E 18)	115,20	-1.547	2.500	1.200	1.200	1.200	1.200
E 20	= Ordentliches Ergebnis (Summe E 16 bis E 19)	115,20	-1.547	2.500	1.200	1.200	1.200	1.200
E 23	= Jahresergebnis (Jahresüberschuss / Jahresfehlbetrag) des Teilhaushalts (Summe E 20 bis E 22)	115,20	-1.547	2.500	1.200	1.200	1.200	1.200

Teilfinanzhaushalt								
Nr.	Ein- und Auszahlungsarten	Ergebnis 2024	Plan 2025	Plan 2026	Plan 2027	Plan 2028	Plan 2029	Plan 2030
F 17	+ Zinseinzahlungen und sonstige Finanzeinzahlungen 67143000 von Gemeinden und Gemeindeverbänden	150,78	0	2.500	1.200	1.200	1.200	1.200
F 18	- Zinsauszahlungen und sonstige Finanzauszahlungen 77430000 an Gemeinden und Gemeindeverbände	35,58	1.547	0	0	0	0	0
F 19	= Saldo der Zins- und der sonstigen Finanzein- und -auszahlungen	115,20	-1.547	2.500	1.200	1.200	1.200	1.200
F 20	= Saldo der ordentlichen Ein- und Auszahlungen (Summe F 16 + F 19)	115,20	-1.547	2.500	1.200	1.200	1.200	1.200
F 23	Summe der ordentlichen und außerordentlichen Ein- und Auszahlungen (Summe F 21 + F 22)	115,20	-1.547	2.500	1.200	1.200	1.200	1.200
F 34	= Finanzmittelüberschuss /-fehlbetrag des Teilhaushalts (Summe F 23 + F 33)	115,20	-1.547	2.500	1.200	1.200	1.200	1.200



Produkthaushalt 2026 / 2027

Gemeinde: 08 Ortsgemeinde Euscheid

Datum: 26.11.2025

Uhrzeit: 14:04:03

Haupt-Produktbereich	6	Zentrale Finanzleistungen
Produktbereich	62	Beteiligungen, Sondervermögen (soweit nicht einem anderen Produkt direkt zugeordnet)
Produktgruppe	626	Beteiligungen, Anteile, Wertpapiere des Anlagevermögens
Produkt	6260	Beteiligungen, Anteile, Wertpapiere des Anlagevermögens
Leistung	62602	Beteiligung Hofswaldzweckverband

Teilergebnishaushalt								
Nr.	Ertrags- und Aufwandsarten	Ergebnis 2024	Plan 2025	Plan 2026	Plan 2027	Plan 2028	Plan 2029	Plan 2030
E 8	= Summe der laufenden Erträge aus Verwaltungstätigkeit (Summe E 1 bis E 7)	0,00	0	0	0	0	0	0
E 14	- Sonstige laufenden Aufwendungen	1.177,14	0	0	0	0	0	0
	56520000 Verluste aus Wertminderungen und dem Abgang von Gegenständen des Umlaufvermögens (außer Vorräten und Wertpapieren)	1.177,14	0	0	0	0	0	0
E 15	= Summe der laufenden Aufwendungen aus Verwaltungstätigkeit (Summe E 9 bis E 14)	1.177,14	0	0	0	0	0	0
E 16	= Laufendes Ergebnis aus Verwaltungstätigkeit (Saldo E 8 und E 15)	-1.177,14	0	0	0	0	0	0
E 20	= Ordentliches Ergebnis (Summe E 16 bis E 19)	-1.177,14	0	0	0	0	0	0
E 23	= Jahresergebnis (Jahresüberschuss / Jahresfehlbetrag) des Teilhaushalts (Summe E 20 bis E 22)	-1.177,14	0	0	0	0	0	0



Teilergebnishaushalt 2026 / 2027

Gemeinde: 08 Ortsgemeinde Euscheid

Datum: 26.11.2025

Uhrzeit: 14:01:19

Teilhaushalte

02 Zentrale Finanzdienstleistungen

lfd. Nr.	Teilergebnishaushalt		Ergebnis des Haushalts-vorvorjahres	Ansätze des Haushalts-vorjahres einschl. Nachträge	Ansatz des ersten Haushalts-jahres	Ansatz des zweiten Haushalts-jahres	Planungs-daten des Haushalts-folgejahres	Planungs-daten des zweiten Haushalts-folgejahres
			2024	2025	2026	2027	2028	2029
			in €	in €	in €	in €	in €	in €
E 1	+	Steuern und ähnliche Abgaben	129.369,84	153.825	351.950	351.950	351.950	351.950
		40110000 Grundsteuer A	2.751,00	2.900	2.730	2.730	2.730	2.730
		40120000 Grundsteuer B	12.246,00	12.020	12.270	12.270	12.270	12.270
		40130000 Gewerbesteuer	60.220,00	89.605	279.000	279.000	279.000	279.000
		40210000 Gemeindeanteil an der Einkommensteuer	42.050,46	42.350	46.000	46.000	46.000	46.000
		40220000 Gemeindeanteil an der Umsatzsteuer	5.630,94	2.100	5.800	5.800	5.800	5.800
		40330000 Hundesteuer	684,33	650	650	650	650	650
		40521000 Familienleistungsausgleich	5.787,11	4.200	5.500	5.500	5.500	5.500
E 2	+	Zuwendungen, allgemeine Umlagen und sonstige Transfererträge	32.496,37	32.140	950	950	950	950
		41111000 Schlüsselzuweisung A	17.470,00	17.490	0	0	0	0
		41112000 Schlüsselzuweisung B1	14.076,00	13.780	0	0	0	0
		41451000 von privaten Unternehmen	950,37	870	950	950	950	950
E 8	=	Summe der laufenden Erträge aus Verwaltungstätigkeit (Summe E 1 bis E 7)	161.866,21	185.965	352.900	352.900	352.900	352.900
E 11	-	Abschreibungen	127,00	127	127	127	127	127
		53220000 immaterielle Vermögensgegenstände aus geleisteten Zuwendungen	127,00	127	127	127	127	127
E 12	-	Zuwendungen, Umlagen und sonstige Transferaufwendungen	150.988,86	152.955	1.019.400	321.310	321.310	321.310
		54310000 Gewerbesteuerumlage	6.358,86	8.300	25.750	25.750	25.750	25.750
		54412000 Finanzausgleichsumlage	0,00	0	77.735	4.450	4.450	4.450
		54420000 Allgemeine Umlagen an Gemeindeverbände	144.630,00	144.655	915.915	291.110	291.110	291.110
E 14	-	Sonstige laufenden Aufwendungen	1.177,14	0	0	0	0	0
		56520000 Verluste aus Wertminderungen und dem Abgang von Gegenständen des Umlaufvermögens (außer Vorräten und Wertpapieren)	1.177,14	0	0	0	0	0
E 15	=	Summe der laufenden Aufwendungen aus Verwaltungstätigkeit (Summe E 9 bis E 14)	152.293,00	153.082	1.019.527	321.437	321.437	321.437
E 16	=	Laufendes Ergebnis aus Verwaltungstätigkeit (Saldo E 8 und E 15)	9.573,21	32.883	-666.627	31.463	31.463	31.463
E 17	+	Zinserträge und sonstige Finanzerträge	187,78	0	2.500	1.200	1.200	1.200
		47143000 von Gemeinden und Gemeindeverbänden	150,78	0	2.500	1.200	1.200	1.200
		47920000 Vollverzinsung aus Gewerbesteuer (§ 233a AO)	37,00	0	0	0	0	0
E 18	-	Zinsaufwendungen und sonstige Finanzaufwendungen	171,20	2.105	110	100	75	60
		57430000 an Gemeinden und Gemeindeverbände	35,58	1.547	0	0	0	0
		57510000 an inländische Kreditinstitute	135,62	558	110	100	75	60
E 19	=	Saldo der Zins -und sonstigen Finanzerträge und -aufwendungen (Saldo E 17 und E 18)	16,58	-2.105	2.390	1.100	1.125	1.140
E 20	=	Ordentliches Ergebnis (Summe E 16 bis E 19)	9.589,79	30.778	-664.237	32.563	32.588	32.603
E 23	=	Jahresergebnis (Jahresüberschuss / Jahresfehlbetrag) des Teilhaushalts (Summe E 20 bis E 22)	9.589,79	30.778	-664.237	32.563	32.588	32.603

*** Ende der Liste "Teilergebnishaushalt" ***



Teilfinanzhaushalt 2026 / 2027

Gemeinde: 08 Ortsgemeinde Euscheid

Datum: 26.11.2025

Uhrzeit: 14:01:19

Teilhaushalte

02 Zentrale Finanzdienstleistungen

lfd. Nr.	Teilfinanzhaushalt		Ergebnis des Haushalts-vorvorjahres	Ansätze des Haushalts-vorjahres einschl. Nachträge	Ansatz des ersten Haushalts-jahres	Ansatz des zweiten Haushalts-jahres	Planungs-daten des Haushalts-folgejahres	Planungs-daten des zweiten Haushalts-folgejahres
			2024	2025	2026	2027	2028	2029
			in €	in €	in €	in €	in €	in €
F 1	+	Steuern und ähnliche Abgaben	130.303,84	153.825	351.950	351.950	351.950	351.950
		60110000 Grundsteuer A	2.798,00	2.900	2.730	2.730	2.730	2.730
		60120000 Grundsteuer B	12.237,00	12.020	12.270	12.270	12.270	12.270
		60130000 Gewerbesteuer	61.116,00	89.605	279.000	279.000	279.000	279.000
		60210000 Gemeindeanteil an der Einkommensteuer	42.050,46	42.350	46.000	46.000	46.000	46.000
		60220000 Gemeindeanteil an der Umsatzsteuer	5.630,94	2.100	5.800	5.800	5.800	5.800
		60330000 Hundesteuer	684,33	650	650	650	650	650
		60521000 Familienleistungsausgleich	5.787,11	4.200	5.500	5.500	5.500	5.500
F 2	+	Zuwendungen, allgemeine Umlagen und sonstige Transfereinzahlungen	32.496,37	32.140	950	950	950	950
		61111000 Schlüsselzuweisung A	17.470,00	17.490	0	0	0	0
		61112000 Schlüsselzuweisung B1	14.076,00	13.780	0	0	0	0
		61451000 von privaten Unternehmen	950,37	870	950	950	950	950
F 8	=	Summe der laufenden Einzahlungen aus Verwaltungstätigkeit (Summe F 1 bis F 7)	162.800,21	185.965	352.900	352.900	352.900	352.900
F 12	-	Zuwendungen, Umlagen und sonstige Transferauszahlungen	150.988,86	152.955	1.019.400	321.310	321.310	321.310
		74310000 Gewerbesteuerumlage	6.358,86	8.300	25.750	25.750	25.750	25.750
		74412000 Finanzausgleichsumlage	0,00	0	77.735	4.450	4.450	4.450
		74420000 Allgemeine Umlagen an Gemeinden und Gemeindeverbände	144.630,00	144.655	915.915	291.110	291.110	291.110
F 15	=	Summe der laufenden Auszahlungen aus Verwaltungstätigkeit (Summe F 9 bis F14)	150.988,86	152.955	1.019.400	321.310	321.310	321.310
F 16	=	Saldo der laufenden Ein- und Auszahlungen aus Verwaltungstätigkeit	11.811,35	33.010	-666.500	31.590	31.590	31.590
F 17	+	Zinseinzahlungen und sonstige Finanzeinzahlungen	187,78	0	2.500	1.200	1.200	1.200
		67143000 von Gemeinden und Gemeindeverbänden	150,78	0	2.500	1.200	1.200	1.200
		67920000 Vollverzinsung aus Gewerbesteuer (§ 233a AO)	37,00	0	0	0	0	0
F 18	-	Zinsauszahlungen und sonstige Finanzauszahlungen	171,20	2.105	110	100	75	60
		77430000 an Gemeinden und Gemeindeverbände	35,58	1.547	0	0	0	0
		77510000 an inländische Kreditinstitute	135,62	558	110	100	75	60
F 19	=	Saldo der Zins- und der sonstigen Finanzein- und -auszahlungen	16,58	-2.105	2.390	1.100	1.125	1.140
F 20	=	Saldo der ordentlichen Ein- und Auszahlungen (Summe F 16 + F 19)	11.827,93	30.905	-664.110	32.690	32.715	32.730
F 23		Summe der ordentlichen und außerordentlichen Ein- und Auszahlungen (Summe F 21 + F 22)	11.827,93	30.905	-664.110	32.690	32.715	32.730
F 34	=	Finanzmittelüberschuss /-fehlbetrag des Teilhaushalts (Summe F 23 + F 33)	11.827,93	30.905	-664.110	32.690	32.715	32.730

*** Ende der Liste "Teilfinanzhaushalt" ***



Ergebnishaushalt 2026 / 2027

Gemeinde: 08 Ortsgemeinde Euscheid

Datum: 26.11.2025

Uhrzeit: 14:04:57

lfd. Nr.	Ergebnishaushalt		Ergebnis des Haushalts-vorvorjahres	Ansätze des Haushalts-vorjahres einschl. Nachträge	Ansatz des ersten Haushalts-jahres	Ansatz des zweiten Haushalts-jahres	Planungsdaten des Haushalts-folgejahres	Planungsdaten des zweiten Haushalts-folgejahres
			2024	2025	2026	2027	2028	2029
			in €	in €	in €	in €	in €	in €
E 1		Steuern und ähnliche Abgaben	129.369,84	153.825	351.950	351.950	351.950	351.950
		40110000 Grundsteuer A	2.751,00	2.900	2.730	2.730	2.730	2.730
		40120000 Grundsteuer B	12.246,00	12.020	12.270	12.270	12.270	12.270
		40130000 Gewerbesteuer	60.220,00	89.605	279.000	279.000	279.000	279.000
		40210000 Gemeindeanteil an der Einkommensteuer	42.050,46	42.350	46.000	46.000	46.000	46.000
		40220000 Gemeindeanteil an der Umsatzsteuer	5.630,94	2.100	5.800	5.800	5.800	5.800
		40330000 Hundesteuer	684,33	650	650	650	650	650
		40521000 Familienleistungsausgleich	5.787,11	4.200	5.500	5.500	5.500	5.500
E 2	+	Zuwendungen, allgemeine Umlagen und sonstige Transfererträge	37.700,37	37.119	6.158	6.151	6.068	6.066
		41111000 Schlüsselzuweisung A	17.470,00	17.490	0	0	0	0
		41112000 Schlüsselzuweisung B1	14.076,00	13.780	0	0	0	0
		41443000 von Gemeinden und Gemeindeverbänden	0,00	75	75	75	75	75
		41449000 vom sonstigen öffentlichen Bereich	205,00	205	205	205	205	205
		41451000 von privaten Unternehmen	950,37	870	950	950	950	950
		41459000 vom sonstigen privaten Bereich	300,00	0	0	0	0	0
		41510000 Sonderposten aus Zuwendungen	4.699,00	4.699	4.928	4.921	4.838	4.836
E 3	+	Erträge der sozialen Sicherung	0,00	0	0	0	0	0
E 4	+	Öffentlich-rechtliche Leistungsentgelte	3.537,02	2.812	2.912	2.912	2.912	2.912
		43210000 Entgelte für die Benutzung von öffentlichen Einrichtungen und für wirtschaftliche Dienstleistungen	470,00	500	600	600	600	600
		43230000 Entgelte für die Unterhaltung von Straßen, Wirtschaftswegen u.a. öffentlichen Einrichtungen	1.550,02	795	795	795	795	795
		43700000 Erträge aus der Auflösung von Sonderposten für Beiträge und ähnliche Entgelte	1.517,00	1.517	1.517	1.517	1.517	1.517
E 5	+	Privatrechtliche Leistungsentgelte	300,00	300	300	300	300	300
		44120000 Miete Sitzungslokal	300,00	300	300	300	300	300
E 6	+	Kostenerstattungen und Kostenumlagen	1.116,69	380	850	850	850	850
		44250000 Erstattungen	1.066,69	330	800	800	800	800
		44290000 von Sonstigen	50,00	50	50	50	50	50
E 7	+	Sonstige laufende Erträge	5.466,02	5.075	6.480	6.480	6.480	6.480
		46250000 Konzessionsabgaben	3.543,02	3.500	3.500	3.500	3.500	3.500
		46614000 Erträge aus der Auflösung von Rückstellungen	1.923,00	1.575	2.980	2.980	2.980	2.980
E 8	=	Summe der laufenden Erträge aus Verwaltungstätigkeit (Summe E 1 bis E 7)	177.489,94	199.511	368.650	368.643	368.560	368.558
E 9	-	Personal- und Versorgungsaufwendungen	10.546,61	9.035	11.040	11.040	11.040	11.040
		50110000 Bürgermeister	4.706,53	4.860	4.860	4.860	4.860	4.860
		50220000 Entgelt Arbeitnehmer	2.167,86	1.200	1.600	1.600	1.600	1.600
		50420000 Arbeitnehmer Sozial	655,22	350	550	550	550	550
		51130000 ehrenamtlich Tätige	1.923,00	1.575	2.980	2.980	2.980	2.980
		51700000 Zuführungen zu Ehrensoldrückstellungen Ehrensold	1.094,00	1.050	1.050	1.050	1.050	1.050
E 10	-	Aufwendungen für Sach- und Dienstleistungen	20.261,26	10.205	11.005	11.005	11.005	11.005
		52200000 Aufwendungen für Energie / Wasser / Abwasser / Abfall	3.074,85	3.700	4.000	4.000	4.000	4.000
		52310000 Unterhaltung der Grundstücke, Außenanlagen, Gebäude und Gebäudeeinrichtungen	0,00	75	75	75	75	75
		52313000 Gebäude einschließlich der Bestandteile, die dem Gebäude zuzurechnen sind	108,64	500	500	500	500	500



Ergebnishaushalt 2026 / 2027

Gemeinde: 08 Ortsgemeinde Euscheid

Datum: 26.11.2025

Uhrzeit: 14:04:57

lfd. Nr.	Ergebnishaushalt	Ergebnis des Haushalts-vorvorjahres	Ansätze des Haushalts-vorjahres einschl. Nachträge	Ansatz des ersten Haushalts-jahres	Ansatz des zweiten Haushalts-jahres	Planungs-daten des Haushalts-folgejahres	Planungs-daten des zweiten Haushalts-folgejahres
		2024	2025	2026	2027	2028	2029
		in €	in €	in €	in €	in €	in €
E 11	- 52320000 Bewirtschaftung der Grundstücke, Außenanlagen, Gebäude und Gebäudeeinrichtungen	981,27	400	400	400	400	400
	52338000 Straßen, Wege, Plätze und Verkehrsmittelanlagen	12.543,46	2.000	2.000	2.000	2.000	2.000
	52370000 Unterhaltung der Betriebs- und Geschäftsausstattung	916,60	900	900	900	900	900
	52531000 an Eigenbetriebe	965,74	1.000	1.000	1.000	1.000	1.000
	52543000 an Gemeinden und Gemeindeverbände	1.540,70	1.000	1.500	1.500	1.500	1.500
	52550000 an den privaten Bereich	0,00	500	500	500	500	500
	52559000 an den sonstigen privaten Bereich	130,00	130	130	130	130	130
	Abschreibungen	7.736,00	7.736	8.092	8.043	7.502	7.501
	53220000 immaterielle Vermögensgegenstände aus geleisteten Zuwendungen	1.950,00	1.950	1.950	1.950	1.950	1.950
	53490000 mit sonstigen Gebäuden	535,00	535	535	535	535	535
	53580000 Straßen, Wege, Plätze und Verkehrsmittelanlagen	4.312,00	4.312	4.312	4.312	4.312	4.311
	53690000 sonstige Gebäuden	349,00	349	349	349	349	349
	53820000 Maschinen und technische Anlagen	0,00	0	127	127	127	127
	53850000 Betriebs- und Geschäftsausstattung	590,00	590	819	770	229	229
E 12	- Zuwendungen, Umlagen und sonstige Transferaufwendungen	157.761,88	172.585	1.053.150	355.060	355.060	355.060
	54143000 an Gemeinden und Gemeindeverbände	6.723,02	19.580	33.700	33.700	33.700	33.700
	54150000 an den privaten Bereich	50,00	50	50	50	50	50
	54310000 Gewerbesteuerumlage	6.358,86	8.300	25.750	25.750	25.750	25.750
	54412000 Finanzausgleichsumlage	0,00	0	77.735	4.450	4.450	4.450
	54420000 Allgemeine Umlagen an Gemeindeverbände	144.630,00	144.655	915.915	291.110	291.110	291.110
E 13	- Aufwendungen der sozialen Sicherung	0,00	0	0	0	0	0
E 14	- Sonstige laufende Aufwendungen	4.553,15	2.100	2.065	2.065	2.065	2.065
	56140000 Aufwendungen für allgemeine Betreuung der Bediensteten	106,74	120	120	120	120	120
	56210000 Miete Sitzungslokal	300,00	300	300	300	300	300
	56310000 Büromaterial	570,00	150	200	200	200	200
	56410000 Versicherungsbeiträge	655,60	620	650	650	650	650
	56411000 Gebäudeversicherungen	473,05	470	470	470	470	470
	56430000 Sonstige Beiträge	88,12	80	100	100	100	100
	56520000 Verluste aus Wertminderungen und dem Abgang von Gegenständen des Umlaufvermögens (außer Vorräten und Wertpapieren)	1.177,14	0	0	0	0	0
	56810000 Grundsteuer	121,00	160	25	25	25	25
	56930000 Repräsentationen	1.061,50	200	200	200	200	200
E 15	= Summe der laufenden Aufwendungen aus Verwaltungstätigkeit (Summe E 9 bis E 14)	200.858,90	201.661	1.085.352	387.213	386.672	386.671
E 16	= Laufendes Ergebnis aus Verwaltungstätigkeit (Saldo E 8 und E 15)	-23.368,96	-2.150	-716.702	-18.570	-18.112	-18.113
E 17	+ Zinserträge und sonstige Finanzerträge	187,78	0	2.500	1.200	1.200	1.200
	47143000 von Gemeinden und Gemeindeverbänden	150,78	0	2.500	1.200	1.200	1.200
	47920000 Vollverzinsung aus Gewerbesteuer (§ 233a AO)	37,00	0	0	0	0	0
E 18	- Zinsaufwendungen und sonstige Finanzaufwendungen	171,20	2.105	110	100	75	60
	57430000 an Gemeinden und Gemeindeverbände	35,58	1.547	0	0	0	0



Ergebnishaushalt 2026 / 2027

Gemeinde: 08 Ortsgemeinde Euscheid

Datum: 26.11.2025

Uhrzeit: 14:04:57

lfd. Nr.	Ergebnishaushalt		Ergebnis des Haushalts-vorvorjahres	Ansätze des Haushalts-vorjahres einschl. Nachträge	Ansatz des ersten Haushalts-jahres	Ansatz des zweiten Haushalts-jahres	Planungsdaten des Haushalts-folgejahres	Planungsdaten des zweiten Haushalts-folgejahres
			2024	2025	2026	2027	2028	2029
			in €	in €	in €	in €	in €	in €
		57510000 an inländische Kreditinstitute	135,62	558	110	100	75	60
E 19	=	Saldo der Zins- und sonstigen Finanzerträge und -aufwendungen (Saldo E 17 und E 18)	16,58	-2.105	2.390	1.100	1.125	1.140
E 20	=	Ordentliches Ergebnis (Summe E 16 und E 19)	-23.352,38	-4.255	-714.312	-17.470	-16.987	-16.973
E 21		Außerordentliches Ergebnis	0,00	0	0	0	0	0
E 22		Saldo aus internen Leistungsbeziehungen	0,00	0	0	0	0	0
E 23	=	Jahresergebnis (Jahresüberschuss / Jahresfehlbetrag) (Summe E 20 bis E 22)	-23.352,38	-4.255	-714.312	-17.470	-16.987	-16.973

*** Ende der Liste "Ergebnishaushalt" ***



Finanzhaushalt 2026 / 2027

Gemeinde: 08 Ortsgemeinde Euscheid

Datum: 26.11.2025

Uhrzeit: 14:06:23

lfd. Nr.	Finanzhaushalt		Ergebnis des Haushalts-vorvorjahres	Ansätze des Haushalts-vorjahres einschl. Nachträge	Ansatz des ersten Haushalts-jahres	Ansatz des zweiten Haushalts-jahres	Planungsdaten des Haushalts-folgejahres	Planungsdaten des zweiten Haushalts-folgejahres
			2024	2025	2026	2027	2028	2029
			in €	in €	in €	in €	in €	in €
F 1	+	Steuern und ähnliche Abgaben	130.303,84	153.825	351.950	351.950	351.950	351.950
		60110000 Grundsteuer A	2.798,00	2.900	2.730	2.730	2.730	2.730
		60120000 Grundsteuer B	12.237,00	12.020	12.270	12.270	12.270	12.270
		60130000 Gewerbesteuer	61.116,00	89.605	279.000	279.000	279.000	279.000
		60210000 Gemeindeanteil an der Einkommensteuer	42.050,46	42.350	46.000	46.000	46.000	46.000
		60220000 Gemeindeanteil an der Umsatzsteuer	5.630,94	2.100	5.800	5.800	5.800	5.800
		60330000 Hundesteuer	684,33	650	650	650	650	650
		60521000 Familienleistungsausgleich	5.787,11	4.200	5.500	5.500	5.500	5.500
F 2	+	Zuwendungen, allgemeine Umlagen und sonstige Transfereinzahlungen	33.001,37	32.420	1.230	1.230	1.230	1.230
		61111000 Schlüsselzuweisung A	17.470,00	17.490	0	0	0	0
		61112000 Schlüsselzuweisung B1	14.076,00	13.780	0	0	0	0
		61443000 von Gemeinden und Gemeindeverbänden	0,00	75	75	75	75	75
		61449000 vom sonstigen öffentlichen Bereich	205,00	205	205	205	205	205
		61451000 von privaten Unternehmen	950,37	870	950	950	950	950
		61459000 vom sonstigen privaten Bereich	300,00	0	0	0	0	0
F 3	+	Einzahlungen der sozialen Sicherung	0,00	0	0	0	0	0
F 4	+	Öffentlich-rechtliche Leistungsentgelte	525,00	1.295	1.395	1.395	1.395	1.395
		63210000 Entgelte für die Benutzung von öffentlichen Einrichtungen und für wirtschaftliche Dienstleistungen	525,00	500	600	600	600	600
		63230000 Entgelte für die Unterhaltung von Straßen, Wirtschaftswegen u.a. öffentlichen Einrichtungen	0,00	795	795	795	795	795
F 5	+	Privatrechtliche Leistungsentgelte	300,00	300	300	300	300	300
		64120000 Miete Sitzungslokal	300,00	300	300	300	300	300
F 6	+	Kostenerstattungen und Kostenumlagen	1.134,14	380	850	850	850	850
		64250000 Erstattungen	1.084,14	330	800	800	800	800
		64290000 von Sonstigen	50,00	50	50	50	50	50
F 7	+	Sonstige laufende Einzahlungen	3.543,02	3.500	3.500	3.500	3.500	3.500
		66250000 Konzessionsabgaben	3.543,02	3.500	3.500	3.500	3.500	3.500
F 8	=	Summe der laufenden Einzahlungen aus Verwaltungstätigkeit (Summe F 1 bis F 7)	168.807,37	191.720	359.225	359.225	359.225	359.225
F 9	-	Personal- und Versorgungsauszahlungen	9.452,61	7.985	9.990	9.990	9.990	9.990
		70110000 Bürgermeister	4.706,53	4.860	4.860	4.860	4.860	4.860
		70220000 Entgelte Arbeitnehmer	2.167,86	1.200	1.600	1.600	1.600	1.600
		70420000 Arbeitnehmer Sozial	655,22	350	550	550	550	550
		71130000 ehrenamtlich Tätige	1.923,00	1.575	2.980	2.980	2.980	2.980
F 10	-	Auszahlungen für Sach- und Dienstleistungen	19.519,29	10.205	11.005	11.005	11.005	11.005
		72200000 Auszahlungen für Energie / Wasser / Abwasser / Abfall	3.074,85	3.700	4.000	4.000	4.000	4.000
		72310000 Unterhaltung der Grundstücke, Außenanlagen, Gebäude und Gebäudeeinrichtungen	0,00	75	75	75	75	75
		72313000 Gebäude einschließlich der Bestandteile, die dem Gebäude zuzurechnen sind	108,64	500	500	500	500	500
		72320000 Bewirtschaftung der Grundstücke, Außenanlagen, Gebäude und Gebäudeeinrichtungen	981,27	400	400	400	400	400
		72338000 Straßen, Wege, Plätze und Verkehrslenkungsanlagen	12.543,46	2.000	2.000	2.000	2.000	2.000
		72370000 Unterhaltung der Betriebs- und Geschäftsausstattung	916,60	900	900	900	900	900



Finanzhaushalt 2026 / 2027

Gemeinde: 08 Ortsgemeinde Euscheid

Datum: 26.11.2025

Uhrzeit: 14:06:23

lfd. Nr.	Finanzhaushalt		Ergebnis des Haushalts-vorjahres	Ansätze des Haushalts-vorjahres einschl. Nachträge	Ansatz des ersten Haushalts-jahres	Ansatz des zweiten Haushalts-jahres	Planungs-daten des Haushalts-folgejahres	Planungs-daten des zweiten Haushalts-folgejahres
			2024	2025	2026	2027	2028	2029
			in €	in €	in €	in €	in €	in €
F 12	-	72531000 an Eigenbetriebe	965,74	1.000	1.000	1.000	1.000	1.000
		72543000 an die Gemeinden und Gemeindeverbände	798,73	1.000	1.500	1.500	1.500	1.500
		72550000 an den privaten Bereich	0,00	500	500	500	500	500
		72590000 an Sonstige	130,00	130	130	130	130	130
	-	Zuwendungen, Umlagen und sonstige Transferauszahlungen	163.783,40	172.585	1.053.150	355.060	355.060	355.060
		74143000 an die Gemeinden und Gemeindeverbände	12.744,54	19.580	33.700	33.700	33.700	33.700
		74150000 an den privaten Bereich	50,00	50	50	50	50	50
		74310000 Gewerbesteuerumlage	6.358,86	8.300	25.750	25.750	25.750	25.750
		74412000 Finanzausgleichsumlage	0,00	0	77.735	4.450	4.450	4.450
		74420000 Allgemeine Umlagen an Gemeinden und Gemeindeverbände	144.630,00	144.655	915.915	291.110	291.110	291.110
F 13	-	Auszahlungen der sozialen Sicherung	0,00	0	0	0	0	0
F 14	-	Sonstige laufende Auszahlungen	3.376,01	2.100	2.065	2.065	2.065	2.065
		76140000 Auszahlungen für allgemeine Betreuung der Bediensteten	106,74	120	120	120	120	120
		76210000 Miete Sitzungslokal	300,00	300	300	300	300	300
		76310000 Büromaterial	570,00	150	200	200	200	200
		76410000 Versicherungsbeiträge	655,60	620	650	650	650	650
		76411000 Gebäudeversicherungen	473,05	470	470	470	470	470
		76430000 sonstige Beiträge	88,12	80	100	100	100	100
		76810000 Grundsteuer	121,00	160	25	25	25	25
		76930000 Repräsentationen	1.061,50	200	200	200	200	200
F 15	=	Summe der laufenden Auszahlungen aus Verwaltungstätigkeit (Summe F 9 bis F 14)	196.131,31	192.875	1.076.210	378.120	378.120	378.120
F 16	=	Saldo der laufenden Ein- und Auszahlungen aus Verwaltungstätigkeit (Saldo F 8 und F 15)	-27.323,94	-1.155	-716.985	-18.895	-18.895	-18.895
F 17	+	Zinseinzahlungen und sonstige Finanzeinzahlungen	187,78	0	2.500	1.200	1.200	1.200
		67143000 von Gemeinden und Gemeindeverbänden	150,78	0	2.500	1.200	1.200	1.200
		67920000 Vollverzinsung aus Gewerbesteuer (§ 233a AO)	37,00	0	0	0	0	0
F 18	-	Zinsauszahlungen und sonstige Finanzauszahlungen	171,20	2.105	110	100	75	60
		77430000 an Gemeinden und Gemeindeverbände	35,58	1.547	0	0	0	0
		77510000 an inländische Kreditinstitute	135,62	558	110	100	75	60
F 19	=	Saldo der Zins- und der sonstigen Finanzein- und -auszahlungen (Saldo F 17 und F 18)	16,58	-2.105	2.390	1.100	1.125	1.140
F 20	=	Saldo der ordentlichen Ein- und Auszahlungen (Summe F 16 und F 19)	-27.307,36	-3.260	-714.595	-17.795	-17.770	-17.755
F 21		Saldo der außerordentlichen Ein- und Auszahlungen	0,00	0	0	0	0	0
F 22		Saldo der Ein- und Auszahlungen aus internen Leistungsbeziehungen	0,00	0	0	0	0	0
F 23	=	Saldo der ordentlichen und außerordentlichen Ein- und Auszahlungen (Summe F 20 bis F 22)	-27.307,36	-3.260	-714.595	-17.795	-17.770	-17.755
F 24	+	Einzahlungen aus Investitionszuwendungen	0,00	0	5.000	0	0	0
		68160000 Anzahlungen auf Investitionszuwendungen	0,00	0	5.000	0	0	0
F 25	+	Einzahlungen aus Beiträgen und ähnlichen Entgelten	0,00	0	0	0	0	0
F 26	+	Sonstige Investitionseinzahlungen	0,00	0	0	0	0	0
F 27	=	Summe der Einzahlungen aus Investitionstätigkeit (Summe F 24 bis F 26)	0,00	0	5.000	0	0	0
F 28	-	Auszahlungen für immaterielle Vermögensgegenstände	0,00	0	0	0	0	0



Finanzhaushalt 2026 / 2027

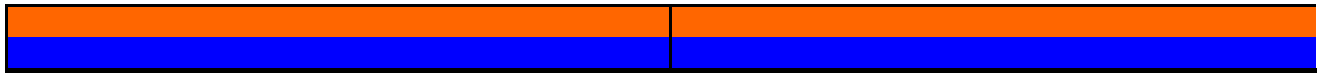
Gemeinde: 08 Ortsgemeinde Euscheid

Datum: 26.11.2025

Uhrzeit: 14:06:23

fkd. Nr.	Finanzhaushalt		Ergebnis des Haushaltsvorjahres	Ansätze des Haushaltsvorjahres einschl. Nachträge	Ansatz des ersten Haushaltsjahres	Ansatz des zweiten Haushaltsjahres	Planungsdaten des Haushaltsfolgejahres	Planungsdaten des zweiten Haushaltsfolgejahres
			2024	2025	2026	2027	2028	2029
			in €	in €	in €	in €	in €	in €
F 29	-	Auszahlungen für Sachanlagen 78590000 Auszahlungen für Anlagen im Bau und für geleistete Anzahlungen	0,00 0,00	0 0	75.000 75.000	0 0	0 0	0 0
F 30	-	Auszahlungen für Finanzanlagen	0,00	0	0	0	0	0
F 31	-	Sonstige Investitionsauszahlungen	0,00	0	0	0	0	0
F 32	-	Summe der Auszahlungen aus Investitionstätigkeit (Summe F 28 bis F 31)	0,00	0	75.000	0	0	0
F 33	=	Saldo der Ein- und Auszahlungen aus Investitionstätigkeit (Saldo F 27 und F 32)	0,00	0	-70.000	0	0	0
F 34	=	Finanzmittelüberschuss /-fehlbetrag (Summe F 23 und F 33)	-27.307,36	-3.260	-784.595	-17.795	-17.770	-17.755
F 35	+	Aufnahme von Investitionskrediten	0,00	0	0	0	0	0
F 36	-	Tilgung von Investitionskrediten 79250000 vom inländischen Geldmarkt	758,00 758,00	2.008 2.008	758 758	758 758	758 758	258 258
F 37	=	Saldo der Ein- und Auszahlungen aus Investitionskrediten (Saldo F 35 und F 36)	-758,00	-2.008	-758	-758	-758	-258
F 38		Veränderung der Forderungen gegenüber der Verbandsgemeinde im Rahmen der Einheitskasse (ohne durchlaufende Gelder)	8.095,97	4.300	785.353	18.553	18.528	18.013
F 39		Veränderung der Verbindlichkeiten gegenüber der Verbandsgemeinde im Rahmen der Einheitskasse	19.969,39	968	0	0	0	0
F 40	=	Saldo der Ein- und Auszahlungen aus Finanzierungstätigkeit (Summe F 37 bis F 39)	27.307,36	3.260	784.595	17.795	17.770	17.755
F 41		Saldo der durchlaufenden Gelder	0,00	0	0	0	0	0
F 42	=	Verwendung Finanzmittelüberschuss / Deckung Finanzmittelfehlbetrag (Summe F 40 und F 41)	27.307,36	3.260	784.595	17.795	17.770	17.755
F 43	=	Veränderung der liquiden Mittel (einschl. durchlaufende Gelder) (Saldo F 41 und F 38)	8.095,97	4.300	785.353	18.553	18.528	18.013
F 44		nachrichtlich: Ausgleich Finanzhaushalt (Saldo F 23 und F 36)	-28.065,36	-5.268	-715.353	-18.553	-18.528	-18.013
F 45		Mindest-Rückführungsbetrag gemäß Tilgungsplan	0,00	0	0	0	0	0

*** Ende der Liste "Finanzhaushalt" ***



Ortsgemeinde Euscheid

Investitionsplan

Produkt / Leistung	Bezeichnung	Projekt	Bezeichnung
57312	Mehrzweckgebäude Euscheid	76101	Umbau/Erweiterung Mehrzweckgebäude
57312	Mehrzweckgebäude Euscheid	76103	Küche für MZW



Investitionsplan 2026

Produkt 57312 = Mehrzweckgebäude Euscheid

Projekt 76103 = Küche für MZG

Lfd.-Konto 68142000 und 78590000

Die Ortsgemeinde Euscheid beabsichtigt im Mehrzweckgebäude Euscheid eine neue Küche anzuschaffen.

Die aktuelle Küche ist veraltet und entspricht nicht mehr den modernen Anforderungen an Energieeffizienz und Sicherheit.

Eine neue Küche würde nicht nur die Nutzbarkeit erheblich steigern, sondern auch zur Reduzierung des Energieverbrauchs beitragen.

Die Landesregierung hat mit dem Regionalen Zukunftsprogramm ein neues Förderprogramm ins Leben gerufen, das Kommunen gezielt bei der nachhaltigen Weiterentwicklung unterstützt.

Die Förderung dient dazu Regionen zu stärken, die vor besonders strukturellen Herausforderungen stehen.

Die Ortsgemeinde Euscheid beabsichtigt nunmehr, mittels des genannten Förderprogrammes die Umsetzung dieser Maßnahme.

Nach vorliegenden Kostenberechnung ist für die Neubeschaffung einer Küche mit Gesamtkosten in Höhe von rd. **5.000,00 EUR** zu rechnen.

Dieser Betrag wurde vollständig fristgerecht beantragt.

Nach den Förderrichtlinien ist mit einer 100% Förderung zu rechnen, so dass die Finanzierung für die Maßnahme sichergestellt ist.

Leistung	Projekt	Maßnahme	Einzahlung	Auszahlung	Finanzbedarf	Kreditbedarf
			EUR	EUR	EUR	EUR
57312	76103	Küche für MZG	5.000,00	5.000,00	0,00	0,00



Investitionsplan 2026

Produkt 57312 = Mehrzweckgebäude Euscheid

Projekt 76101 = Umbau/Erweiterung des Mehrzweckgebäudes

Lfd.-Konto 78590000

Die Ortsgemeinde Euscheid beabsichtigt eine umfangreiche Sanierung/Erweiterung/Umbau des gemeindlichen Mehrzweckgebäude Euscheid.

Hierzu ist es erforderlich, dass durch das technische Büro der Verwaltung eine Kostenermittlung zu erstellen bzw. die Erstellung eines Bauantrages erforderlich ist.

Nach den vorläufigen Kostenberechnung belaufen sich die zu erwartenden Anschaffungs-Herstellungskosten auf **rd. 70.000,00 EUR**.

Die Finanzierung erfolgt aus dem aktuell vorhanden Finanzmittelbestand der Ortsgemeinde Euscheid, so dass Fremdmittel nicht erforderlich sind.

Der positive Finanzmittelbestand der Ortsgemeinde Euscheid resultiert überwiegend aus den jährlichen Gewerbesteuerereinnahmen der Ortsgemeinde, die in den letzten Jahren sehr schwankend waren.

Aus diesem Grunde ist dem Ortsgemeinderat Euscheid sehr wohl bewusst, dass sich die Bauausführung am MZG Euscheid jeweils an dem vorhandenen Finanzmittelbestand orientiert.

Sollten die notwendigen Finanzierungsmittel/Finanzmittelbestand für die vorgesehene Investitionsmaßnahme nicht mehr in vollem Umfange zur Verfügung stehen und andere Finanzierungsmöglichkeiten, wie z.B. die Aufnahme eines Darlehens, erforderlich werden, sind entsprechende Refinanzierungsvorschläge vorzulegen, andernfalls die Bauarbeiten entsprechend zu reduzieren sind.

Leistung	Projekt	Maßnahme	Einzahlung	Auszahlung	Finanzbedarf	Kreditbedarf
			EUR	EUR	EUR	EUR
57312	76101	Umbau/Erweiterung des Mehrzweckgebäudes	0,00	70.000,00	70.000,00	0,00



Investitionsplan 2026 / 2027

Gemeinde: 08 Ortsgemeinde Euscheid

Datum: 26.11.2025

Uhrzeit: 14:14:13

Haupt-Produktbereich	5	Gestaltung Umwelt
Produktbereich	57	Wirtschaft und Tourismus
Produktgruppe	573	Allgemeine Einrichtungen und Unternehmen
Produkt	5731	Kommunale allgemeine Einrichtungen und Unternehmen
Leistung	57312	Mehrzweckgebäude Euscheid
Projekt	76101	Umbau/Erweiterung des Mehrzweckgebäudes

Pos. Inhalt	Ergebnis des Vorvorjahres	Ansatz des Vorjahres (lfd. HH-Jahr)	Ansatz des HH-Jahres (Planjahr)	Verpflichtungs-ermäch-tigung	das	das zweite	das dritte	das vierte	Bisher be-reitgestellt (einschl. Spalte 2)	Gesamt-einzah-lungen/-auszahl.
	2024	2025	2026		auf das Haushaltsjahr folgende Jahr					
					2027	2028	2029	2030		
	EUR									
	1	2	3	4	5	6	7	8	9	10
Summe der Auszahlungen aus Investitionstätigkeit	0,00	0	70.000	0	0	0	0	0	0	70.000
darunter:										
Saldo der Ein- und Auszahlungen aus Investitionstätigkeit	0,00	0	-70.000	0	0	0	0	0	0	-70.000



Investitionsplan 2026 / 2027

Gemeinde: 08 Ortsgemeinde Euscheid

Datum: 26.11.2025

Uhrzeit: 14:14:13

Haupt-Produktbereich	5	Gestaltung Umwelt
Produktbereich	57	Wirtschaft und Tourismus
Produktgruppe	573	Allgemeine Einrichtungen und Unternehmen
Produkt	5731	Kommunale allgemeine Einrichtungen und Unternehmen
Leistung	57312	Mehrzweckgebäude Euscheid
Projekt	76103	Küche für MZG

Pos. Inhalt	Ergebnis des Vorvorjahres	Ansatz des Vorjahres (lfd. HH-Jahr)	Ansatz des HH-Jahres (Planjahr)	Verpflichtungs-ermäch-tigung	das	das zweite	das dritte	das vierte	Bisher be-reitgestellt (einschl. Spalte 2)	Gesamt-einzah-lungen/-auszahl.
	2024	2025	2026		auf das Haushaltsjahr folgende Jahr					
					2027	2028	2029	2030		
	EUR									
	1	2	3	4	5	6	7	8	9	10
Summe der Einzahlungen aus Investitionstätigkeit	0,00	0	5.000	0	0	0	0	0	0	5.000
Summe der Auszahlungen aus Investitionstätigkeit	0,00	0	5.000	0	0	0	0	0	0	5.000
darunter:										
Saldo der Ein- und Auszahlungen aus Investitionstätigkeit	0,00	0	0	0	0	0	0	0	0	0

*** Ende der Liste "Investitionsplan" ***



Investitionsplan (Gesamtübersicht) 2026 / 2027

Gemeinde: 08 Ortsgemeinde Euscheid

Datum: 26.11.2025

Uhrzeit: 14:14:47

Pos.	Inhalt	Ergebnis	Plan	Plan	Plan	Plan	Plan	Plan
		2024	2025	2026	2027	2028	2029	2030
		EUR	EUR	EUR	EUR	EUR	EUR	EUR
		1	2	3	4	5	6	7
	Summe der Einzahlungen aus Investitionstätigkeit	0,00	0	5.000	0	0	0	0
	Summe der Auszahlungen aus Investitionstätigkeit	0,00	0	75.000	0	0	0	0
	darunter:							
	mit Verpflichtungsermächtigungen in Vorjahren	0,00	0	0	0	0	0	0
	bereits gebunden							
	Verpflichtungsermächtigungen	0,00	0	0	0	0	0	0
	Saldo der Ein- und Auszahlungen aus Investitionstätigkeit	0,00	0	-70.000	0	0	0	0

*** Ende der Liste "Investitionsplan (Gesamtübersicht)" ***

Übersicht über die voraussichtlichen Schulden 2026 in EURO

Stand:14.07.2025

Ortsgemeinde Euscheid

Jahr: 2026 Schuldengruppe: 58 vom Kreditmarkt

[illegible]

* Angegeben ist die tatsächliche Zinslast (Zinsen der Grundgeschäfte + Zinszahlungen aus den Swapgeschäften - Zinsgutschriften aus den Swapgeschäften)

Übersicht über die voraussichtlichen Schulden 2027 in EURO

Stand:14.07.2025

Ortsgemeinde Euscheid

Jahr: 2027 Schuldengruppe: 58 vom Kreditmarkt

[illegible]

* Angegeben ist die tatsächliche Zinslast (Zinsen der Grundgeschäfte + Zinszahlungen aus den Swapgeschäften - Zinsgutschriften aus den Swapgeschäften)

Übersicht über den Stand der Verbindlichkeiten aus Anleihen, Kreditaufnahmen und ähnlicher Vorgänge					
lfd. Nr.	Art (gem. § 47 Abs. 5 Nr. 4 GemHVO)	Stand Beginn Haushaltsvorjahr	Voraussichtlicher Stand zu Beginn des Haushaltsjahres	Voraussichtlicher Stand zum Ende des Haushaltsjahres	Voraussichtlicher Stand zum Ende des Haushaltsjahres
		2025	2026	2026	2027
		in EUR			
1	Verbindlichkeiten aus Anleihen für Investitionen				
2	Verbindlichkeiten aus Anleihen zur Liquiditätssicherung				
3	Verbindlichkeiten aus Kreditaufnahmen für Investitionen (gemäß § 103 GemO)	4.312,00	3.554,00	2.796,00	2.038,00
4	Verbindlichkeiten gegenüber der Verbandsgemeinde im Rahmen der Einheitskasse	19.969,39	0,00	0,00	0,00
5	darunter: a) Verbindlichkeiten gegenüber der Verbandsgemeinde im Rahmen der Einheitskasse, welche bis zum 31.12.2023 entstanden sind abzüglich Schuldübernahme durch Land (PEK-RP)		0,00	0,00	0,00
6	b) Verbindlichkeiten gegenüber der Verbandsgemeinde im Rahmen der Einheitskasse, welche ab dem 01.01.2024 entstanden sind	19.969,39	0,00	0,00	0,00
7	Verbindlichkeiten aus Vorgängen, die Kreditaufnahmen wirtschaftlich gleichkommen				
8	Summe der Verbindlichkeiten aus Anleihen, Kreditaufnahmen und ähnlicher Vorgänge	24.281,39	3.554,00	2.796,00	2.038,00

Ortsgemeinde Euscheid

Übersicht der Beurteilung der dauernden Leistungsfähigkeit (Berechnung der sog. "freien Finanzspitze"; Ausgleich Finanzhaushalt)							
lfd. Nr.	Einzahlungs- und Auszahlungsarten	Ergebnisse des Haushalts- vovorjahres	Ansätze des Haushalts- vorjahres einschl. Nachträge	Ansätze des Haushalts- jahres	Planungs- daten des Haushalts- folgejahres	Planungs- daten des zweiten Haushalts- folgejahres	Planungs- daten des dritten Haushalts- folgejahres
		2024	2025	2026	2027	2028	2029
		in €					
Entstehungsrechnung	1	Saldo der ordentlichen und außerordentlichen Ein- und Auszahlungen (§ 2 Abs. 1 Satz 1 Posten F 23 GemHVO)	einschließlich Zinsauszahlungen für bereits genehmigte Kredite	einschließlich Zinsauszahlungen für bereits genehmigte Kredite und für geplante, aber noch nicht genehmigte Kredite			
		-27.307,36	-3.260,00	-714.595,00	-17.795,00	-17.770,00	-17.755,00
	2	abzüglich Auszahlungen zur planmäßigen Tilgung von bereits genehmigten Investitionskrediten (§ 2 Abs. 1 Satz 1 Posten F 36 GemHVO)					
		758,00	2.008,00	758,00	758,00	758,00	258,00
	3	Mindest-Rückführungsbetrag gemäß Tilgungsplan	0,00	0,00	0,00	0,00	0,00
	4	Zwischensumme	-28.065,36	-5.268,00	-715.353,00	-18.553,00	-18.528,00
Verwendungsrechnung	5	abzüglich Auszahlungen zur planmäßigen Tilgung von geplanten, aber noch nicht genehmigten Investitionskrediten (§ 2 Abs. 1 Satz 1 Posten F 36 GemHVO)					
	6	"freie Finanzspitze" (Ziel in allen Jahren: ≥ 0)	-28.065,36	-5.268,00	-715.353,00	-18.553,00	-18.528,00
Endfällige Kredite		Kassenbestand zum 30.10.2025					
Jahr - Betrag €		Jahr 2025 930.108,52 EUR					
Jahr - Betrag €							

Ortsgemeinde Euscheid

Übersicht über die Über-/Unterdeckung im Finanzhaushalt bzw. in der Finanzrechnung

Haushaltsjahr 2026/2027

lfd. Nr.	Jahr	Jahr	Saldo der ordentlichen und außerordentlichen Ein- und Auszahlungen	./. planmäßige Tilgung	./. Mindest- Rückführungsbetrag gemäß Tilgungsplan	= Betrag
			(§ 2 Abs. 1 Satz 1 Posten F 23 GemHVO)	(§ 2 Abs. 1 Satz 1 Posten F 36 GemHVO)	(§ 2 Abs. 1 Satz 1 Posten F 45 GemHVO)	
			in €			
1	5. Haushaltsvorjahr (lt. festgestelltem Jahresabschluss)	2021	-115.201,28	1.076,85	0,00	-116.278,13
2	4. Haushaltsvorjahr (lt. festgestelltem Jahresabschluss)	2022	-425.723,32	758,00	0,00	-426.481,32
3	3. Haushaltsvorjahr (lt. festgestelltem Jahresabschluss)	2023	58.839,04	758,00	0,00	58.081,04
4	2. Haushaltsvorjahr (Rechnungsergebnis)	2024	-27.307,36	758,00	0,00	-28.065,36
5	1. Haushaltsvorjahr (Ansatz einschl. Nachträge)	2025	-3.260,00	2.008,00	0,00	-5.268,00
6	Haushaltsjahr (Ansatz)	2026	-714.595,00	758,00	0,00	-715.353,00
7	Zwischensumme (lfd. Nr. 1 bis 6)		-1.227.247,92	6.116,85	0,00	-1.233.364,77
8	1. Haushaltsfolgejahr (Planung)	2027	-17.795,00	758,00	0,00	-18.553,00
9	2. Haushaltsfolgejahr (Planung)	2028	-17.770,00	758,00	0,00	-18.528,00
10	3. Haushaltsfolgejahr (Planung)	2029	-17.755,00	258,00	0,00	-18.013,00
11	Summe		-1.280.567,92	7.890,85	0,00	-1.288.458,77

Ortsgemeinde Euscheid

Übersicht über die Über-/Unterdeckung im Finanzhaushalt bzw. in der Finanzrechnung

Haushaltsjahr 2026/2027

lfd. Nr.	Jahr	Jahr	Saldo der ordentlichen und außerordentlichen Ein- und Auszahlungen	./. planmäßige Tilgung	./. Mindest- Rückführungsbetrag gemäß Tilgungsplan	= Betrag
			(§ 2 Abs. 1 Satz 1 Posten F 23 GemHVO)	(§ 2 Abs. 1 Satz 1 Posten F 36 GemHVO)	(§ 2 Abs. 1 Satz 1 Posten F 45 GemHVO)	
			in €			
1	5. Haushaltsvorjahr (lt. festgestelltem Jahresabschluss)	2022	-425.723,32	758,00	0,00	-426.481,32
2	4. Haushaltsvorjahr (lt. festgestelltem Jahresabschluss)	2023	58.839,04	758,00	0,00	58.081,04
3	3. Haushaltsvorjahr (lt. festgestelltem Jahresabschluss)	2024	-27.307,36	758,00	0,00	-28.065,36
4	2. Haushaltsvorjahr (Ansatz einschl. Nachträge)	2025	-3.260,00	2.008,00	0,00	-5.268,00
5	1. Haushaltsvorjahr (Ansatz)	2026	-714.595,00	758,00	0,00	-715.353,00
6	Haushaltsjahr (Ansatz)	2027	-17.795,00	758,00	0,00	-18.553,00
7	Zwischensumme (lfd. Nr. 1 bis 6)		-1.129.841,64	5.798,00	0,00	-1.135.639,64
8	1. Haushaltsfolgejahr (Planung)	2028	-17.770,00	758,00	0,00	-18.528,00
9	2. Haushaltsfolgejahr (Planung)	2029	-17.755,00	258,00	0,00	-18.013,00
10	Summe		-1.165.366,64	6.814,00	0,00	-1.172.180,64

Ortsgemeinde Euscheid
Übersicht über die Entwicklung der Jahresergebnisse
Haushaltsjahr 2026/2027
(gemäß § 2 Abs. 1 Satz 1 GemHVO)

lfd. Nr.	Ergebnis	Jahr	Betrag in €
1	5. Haushaltsvorjahr (lt. festgestelltem Jahresabschluss)	2021	-119.292,95
2	4. Haushaltsvorjahr (lt. festgestelltem Jahresabschluss)	2022	-449.226,85
3	3. Haushaltsvorjahr (lt. festgestelltem Jahresabschluss)	2023	90.790,09
4	2. Haushaltsvorjahr (lt. festgestelltem Jahresabschluss)	2024	-23.352,38
5	1. Haushaltsvorjahr (Ansatz einschl. Nachträge)	2025	-4.255,00
6	Haushaltsjahres (Ansatz)	2026	-714.312,00
7	Zwischensummer (lfd. Nr. 1-6)		-1.219.649,09
8	1. Haushaltsfolgejahr (Planung)	2027	-17.470,00
9	2. Haushaltsfolgejahr (Planung)	2028	-16.987,00
10	3. Haushaltsfolgejahr (Planung)	2029	-16.973,00
11	Summe		-1.271.079,09

Ortsgemeinde Euscheid
Übersicht über die Entwicklung des Eigenkapitals
Haushaltsjahr 2026/2027

lfd. Nr.	Ergebnis (gem. § 2 Abs. 1 Satz 1 GemHVO)	Jahr	Betrag	nachrichtlich: aufgelaufenes Eigenkapital
			in €	
1	Eigenkapital zum 31.12. des dritten Haushaltsvorjahres	2023	90.790,09	170.519,14
2	+ Jahresergebnis des zweiten Haushaltsvorjahres	2024	-23.352,38	147.166,76
3	+ Ansatz des Haushaltsvorjahres	2025	-4.255,00	142.911,76
4	+ Ansatz für Jahresergebnis des Haushaltsjahres	2026	-714.312,00	-571.400,24
5	+ geplantes Jahresergebnis des Haushaltsfolgejahres	2027	-17.470,00	-588.870,24
6	+ geplantes Jahresergebnis des 2. Haushaltsfolgejahres	2028	-16.987,00	-605.857,24
7	+ geplantes Jahresergebnis des 3. Haushaltsfolgejahres	2029	-16.973,00	-622.830,24

VERBANDSGEMEINDEVERWALTUNG ARZFELD

IM NATURPARK SÜDEIFEL



Ortsgemeinde Euscheid

Fachbereich 1.2

Finanzen

§§ 95 Abs. 4 Nr. 3, 103 Abs. 3 GemO

Bearbeiter:
54687 Arzfeld,

Karl-Heinz Kellen
28.11.2025

Ermittlung des Höchstbetrages der Verbindlichkeiten gegenüber der Einheitskasse gemäß § 68 Abs. 4 GemO

Die Ermittlung erfolgt entsprechend der Empfehlung des GStB Rheinland-Pfalz vom
10.10.2023 (Muster folgt)

Jahr	Höchstbetrag	Bemerkungen	2026	2027
2024	-33476,34			
2023	-343736,02			
2022	-57914,94			
2021	363380,01			
2020	-63652,96			
Ausgangsbasis			2026	2027
Summe der ordentlichen und außerordentlichen Auszahlungen des Planjahres	2026	1.076.320,00 €	-343.736,02 €	-343.736,02 €
davon 5 %			53.816,00 €	107.632,00 €
Summe			-397.552,02 €	-451.368,02 €
gerundet			-398.000,00 €	-451.000,00 €

§ 4 der Haushaltssatzung

Verbindlichkeiten gegenüber der Einheitskasse	2026	-398.000,00 €
Verbindlichkeiten gegenüber der Einheitskasse	2027	-451.000,00 €

vorhandener Finanzmittelbestand zum 30.10.2025		930.108,52 €
Verbindlichkeiten gegenüber der Einheitskasse	2025	-5.268,00 €
Verbindlichkeiten gegenüber der Einheitskasse	2026	-715.353,00 €
Verbindlichkeiten gegenüber der Einheitskasse	2027	-18.553,00 €

Aufgestellt:

54687 Arzfeld, 28. November 2025

i. A.

Fachbereich 1.2. -Finanzen-

Jahresabschluss 2024
Ortsgemeinde Euscheid
Ermittlung des Ist-Ergebnisses 2024

Ergebnisrechnung - Ergebnishaushalt

Plan 2024 Ist 2024

	Euro		Euro
Summe der laufenden Erträge aus Verwaltungstätigkeit	199.511,00	E 8	177.489,94
Summe der laufenden Aufwendungen aus Verwaltungstätigkeit	201.611,00	E 15	200.858,90
Laufendes Ergebnis aus Verwaltungstätigkeit	-2.100,00	E 16	-23.368,96
Zinsertrag	0,00	E 17	187,78
Zinsaufwendungen	1.932,00	E 18	171,20
Gesamtbetrag der Erträge	199.511,00		177.677,72
Gesamtbetrag der Aufwendungen	203.543,00		201.030,10
Finanzergebnis Ergebnishaushalt	-4.032,00		-23.352,38

Bilanz

Aktiv			Passiv		
Pos.	Eröffnungs-bilanz 01.01.2024	Schluss-bilanz 31.12.2024	Pos.	Eröffnungs-bilanz 01.01.2024	Schluss-bilanz 31.12.2024
	Euro	Euro		Euro	Euro
1. Anlage-vermögen	348.590,99	339.677,85	1. Eigenkapital	170.519,14	147.166,76
2. Umlauf-vermögen	8.262,42	-840,00	Jahresergebnis 2024 Ergebnishaushalt	nachrichtlich	-23.352,38
4. Rechnungs-abgrenzung	0,00	1.550,02	2. Sonderposten	146.932,00	140.716,00
5. Nicht d. EK ged. Fehlbetrag	0,00	0,00	3. Rückstellungen	20.789,00	19.960,00
			4. Verbindlichkeiten	5.070,00	24.281,39
			5. Rechnungs-abgrenzung	13.543,27	8.263,72
	356.853,41	340.387,87		356.853,41	340.387,87

Entwicklung	Stand 31.12.2019	Euro
Jahresfehlbetrag/Jahresüberschuss	Finanzrechnung 2020	495.873,13
	Finanzrechnung 2021	-120.678,13
	Finanzrechnung 2022	-426.481,32
	Finanzrechnung 2023	58.081,04
	Stand 31.12.2023	8.095,97
	Finanzrechnung 2024	-28.065,36
Ist-Ergebnis	Stand 31.12.2024	-19.969,39 (Kassenbestand)

Finanzrechnung - Finanzhaushalt

Plan 2024 Ist 2024

	Euro		Euro
Summe der laufenden Einzahlungen aus Verwaltungstätigkeit	191.720,00	F 8	168.807,37
Zinseinzahlungen	0,00	F 17	187,78
Summe der laufenden Auszahlungen aus Verwaltungstätigkeit	192.825,00	F 15	196.131,31
Zinsaufwendungen	1.932,00	F 18	171,20
Saldo der laufenden Ein- und Auszahlung	-3.037,00	F 20	-27.307,36
Einzahlungen aus Investitionstätigkeit	0,00	F 27	0,00
Auszahlung aus Investitionstätigkeit	11.000,00	F 32	0,00
Saldo der Ein- und Auszahlungen aus Investitionstätigkeit	-11.000,00	F 33	0,00
Einzahlungen aus Finanzierungstätigkeit (Kredite)	11.000,00	F 35	0,00
Auszahlungen aus Finanzierungstätigkeit (Tilgung)	758,00	F 36	758,00
Saldo der Ein-u. Ausz. aus Inv.krediten	10.242,00	F 37	-758,00
Finanzmittelüberschuss/fehlbetrag (F 20 / F 33)	-14.037,00	F 34	-27.307,36
Ausgleich Finanzhaushalt (F 20 / F 37)	7.205,00	F 44	-28.065,36
Gesamtbetrag der Einzahlungen (F 8 / F 17 / F 27 / F 35)	202.720,00		168.995,15
Gesamtbetrag der Auszahlungen (F 15/F18/ F 32/F36)	206.515,00		197.060,51
Veränderung des Finanzmittelbestandes im Haushaltsjahr (-3.795,00		-28.065,36

Arzfeld, den 28.05.2025

Alexa Thiel
Kassenleiterin

Karl-Heinz Kellen
Buchhalter

Johannes Kuhl
Bürgermeister